


# Ortsgemeinde Irmenach



## Haushaltssatzung und Haushaltsplan 2021 und 2022

# Inhaltsübersicht

<b>Text</b>	<b>Farbe</b>	<b>Seite</b>
Haushaltssatzung	weiß	I - III
Vorbericht	grün	IV - XXI
Produkthaushalt	weiß	1 - 37
Ergebnishaushalt	weiß	38 - 41
Investitionsplan	rot	42 - 58
Finanzhaushalt	blau	59 - 62
Schuldenübersicht	gelb	63
Übersicht über die Entwicklung der Jahresergebnisse	gelb	64
Übersicht über die Entwicklung des Eigenkapitals	gelb	65
Übersicht über die Über-/Unterdeckung im Finanzhaushalt	gelb	66
Beurteilung der dauernden Leistungsfähigkeit	gelb	67
Übersicht über die Verpflichtungsermächtigungen	gelb	68
Übersicht über den Stand der Kreditaufnahmen	gelb	69
Stellenplan	gelb	70
Übersicht über die Teilhaushalte	gelb	71
Bilanz	weiß	

# Haushaltssatzung der Ortsgemeinde Irmenach für die Jahre 2021 und 2022

---

Der Ortsgemeinderat Irmenach hat am 01.12.2020 auf Grund des § 95 Gemeindeordnung, in der derzeit geltenden Fassung, folgende Haushaltssatzung beschlossen:

## § 1 Ergebnis- und Finanzhaushalt

Festgesetzt werden für 2021:

### 1. im Ergebnishaushalt

der Gesamtbetrag der Erträge auf	1.026.590,00 €
der Gesamtbetrag der Aufwendungen auf	1.129.300,00 €
der Jahresüberschuss/Jahresfehlbetrag (-) auf	-102.710,00 €

### 2. im Finanzhaushalt

der Saldo der ordentlichen Ein- und Auszahlungen auf	-61.730,00 €
die Einzahlungen aus Investitionstätigkeit auf	24.000,00 €
die Auszahlungen aus Investitionstätigkeit auf	124.200,00 €
der Saldo der Ein- und Auszahlungen aus Investitionstätigkeit auf	-100.200,00 €
der Saldo der Ein- und Ausz. aus Finanzierungstätigkeit auf	161.930,00 €

Festgesetzt werden für 2022:

### 1. im Ergebnishaushalt

der Gesamtbetrag der Erträge auf	1.002.830,00 €
der Gesamtbetrag der Aufwendungen auf	1.122.930,00 €
der Jahresüberschuss/Jahresfehlbetrag (-) auf	-120.100,00 €

### 2. im Finanzhaushalt

der Saldo der ordentlichen Ein- und Auszahlungen auf	-81.115,00 €
die Einzahlungen aus Investitionstätigkeit auf	36.000,00 €
die Auszahlungen aus Investitionstätigkeit auf	0,00 €
der Saldo der Ein- und Auszahlungen aus Investitionstätigkeit auf	36.000,00 €
der Saldo der Ein- und Ausz. aus Finanzierungstätigkeit auf	45.115,00 €

## § 2 Gesamtbetrag der vorgesehenen Kredite

Der Gesamtbetrag der vorgesehenen Kredite, deren Aufnahme zur Finanzierung von Investitionen und Investitionsförderungsmaßnahmen erforderlich ist, wird für

	<u>2021</u>	<u>2022</u>
zinslose Kredite festgesetzt auf	0,00 €	0,00 €
verzinsten Kredite festgesetzt auf	100.200,00 €	0,00 €
zusammen auf	100.200,00 €	0,00 €

### Kreditaufnahmeermächtigung gem. § 95 Absatz 2 i.V.m. § 103 GemO

Mit der Haushaltssatzung wird der Ortsbürgermeister gleichzeitig ermächtigt, den veranschlagten und genehmigten Kreditbetrag, nach Anfrage der Konditionen bei verschiedenen Banken, bei der günstigst anbietenden Bank aufzunehmen. Gleiche Ermächtigung gilt für die Prolongation von Darlehen. Eines besonderen Beschlusses seitens der Vertretungskörperschaft bedarf es nicht.

## § 3 Gesamtbetrag der vorgesehenen Ermächtigungen

Der Gesamtbetrag der Ermächtigungen zum Eingehen von Verpflichtungen, die in künftigen Haushaltsjahren zu Auszahlungen für Investitionen und Investitionsförderungsmaßnahmen (Verpflichtungsermächtigungen) führen können, wird für die Jahre 2021 und 2022 festgesetzt auf 0,00 €.

Die Summe der Verpflichtungsermächtigungen, für die in den künftigen Haushaltsjahren voraussichtlich Investitionskredite aufgenommen werden müssen, beläuft sich in den Jahren 2021 und 2022 auf 0,00 €.

## § 4 Steuersätze

Die Steuersätze für die Gemeindesteuern werden wie folgt festgesetzt:

	<u>2021</u>	<u>2022</u>
Grundsteuer A	320 v.H.	320 v.H.
Grundsteuer B	430 v.H.	430 v.H.
Gewerbesteuer	390 v.H.	390 v.H.

Gemäß § 5 Abs. 1 u. 2 der Satzung über die Erhebung der Hundesteuer werden festgesetzt:

	<u>2021</u>	<u>2022</u>
für den 1. Hund	48,00 €	48,00 €
für den 2. Hund	72,00 €	72,00 €
für jeden weiteren Hund	96,00 €	96,00 €
für gefährliche Hunde	240,00 €	240,00 €

## **§ 5 Eigenkapital**

Der Stand des Eigenkapitals zum 31.12.2019 betrug 6.165.650 €. Der voraussichtliche Stand des Eigenkapitals zum 31.12.2020 beträgt 6.021.898 €, zum 31.12.2021 5.919.188 € und zum 31.12.2022 5.799.088 €.

## **§ 6 Über- und außerplanmäßige Aufwendungen und Auszahlungen**

Erhebliche über- und außerplanmäßige Aufwendungen oder Auszahlungen gemäß § 100 Abs. 1 Satz 2 GemO liegen vor, wenn im Einzelfall 1.000,00 € überschritten sind. Diese Einzelfälle bedürfen der vorherigen Zustimmung des Gemeinderates.

## **§ 7 Wertgrenze für Investitionen**

Investitionen oberhalb der Wertgrenze von 1.000,00 € sind in der Investitionsübersicht einzeln darzustellen.

56843 Irmenach, den 01.12.2020

Ortsgemeinde Irmenach

Martin Kirst  
Ortsbürgermeister

# VORBERICHT

## zum Haushaltsplan der Ortsgemeinde Irmenach für das Haushaltsjahr 2021 und 2022

\* \* \* \* \*

Inhaltliche Gliederung des Vorberichtes 2021 und 2022:

1. Statistische Merkmale
2. Haushaltsjahr 2019
  - 2.1 Ergebnisrechnung
  - 2.2 Finanzrechnung
  - 2.3 Investitionen
  - 2.4 Bilanzielle Entwicklung
3. Rückblick auf die Entwicklung der Haushaltswirtschaft 2020
  - 3.1 Ergebnishaushalt
  - 3.2 Finanzhaushalt
  - 3.3 Investitionen
4. Haushaltsjahr 2021 und 2022
  - 4.1 Ergebnishaushalt
  - 4.2 Finanzhaushalt
  - 4.3 Investitionen
5. Mehrjährige Finanzplanung (2023-2025) / Nachweis über den Ausgleich des Jahresfehlbetrages nach § 18 Abs. 4 Nr. 2 GemHVO
6. Entwicklung der Verschuldung der Ortsgemeinde Irmenach
  - 6.1 Liquiditätskredite
  - 6.2 Investitionskredite

## 1. Statistische Merkmale

### Übersicht über Entwicklung der Einwohner, Steuereinnahmen, allgemeine Finanzausweisungen, Betriebsergebnis Forst, Umlagen und Berechnung der sog. freien Finanzspitze

#### Ortsgemeinde:

#### Irmenach

Jahr	Entwicklung EW	freie Finanzspitze	Verb. aus Invest.	€/EW
2011	745	-71.270	198.838	267
2012	742	-71.420	192.325	259
2013	715	-15.062	186.358	261
2014	684	131.760	180.136	263
2015	682	117.303	173.648	255
2016	662	-195.804	166.278	251
2017	680	-61.925	156.852	231
2018	678	-142.518	166.704	246
2019	658	-104.443	176.825	269
2020	656	-119.940	166.003	253

	Grundsteuer A	%	Grundsteuer B	%	Gewerbsteuer	%
2011	11.173	290	64.092	340	6.830	360
2012	11.069	290	64.473	340	13.792	360
2013	11.135	290	65.680	340	47.769	360
2014	11.519	300	69.995	365	44.541	365
2015	11.334	300	70.635	365	42.981	365
2016	11.342	300	70.175	365	-8.921	365
2017	11.575	310	72.174	375	4.935	375
2018	12.050	320	75.061	390	31.282	390
2019	11.899	320	76.229	390	34.044	390
2020	12.000	320	83.400	430	25.900	390

	Schlüsselzuweisungen	Hundesteuer	Umlage dt. Einheit
2011	114.782	1.653	-2.911
2012	139.770	1.467	-3.171
2013	169.898	1.364	-3.282
2014	196.045	1.309	-3.642
2015	111.327	1.493	-1.856
2016	119.948	1.468	-2.322
2017	153.073	1.575	-3.052
2018	160.956	2.139	-2.885
2019	178.897	2.082	0
2020	160.473	2.232	0

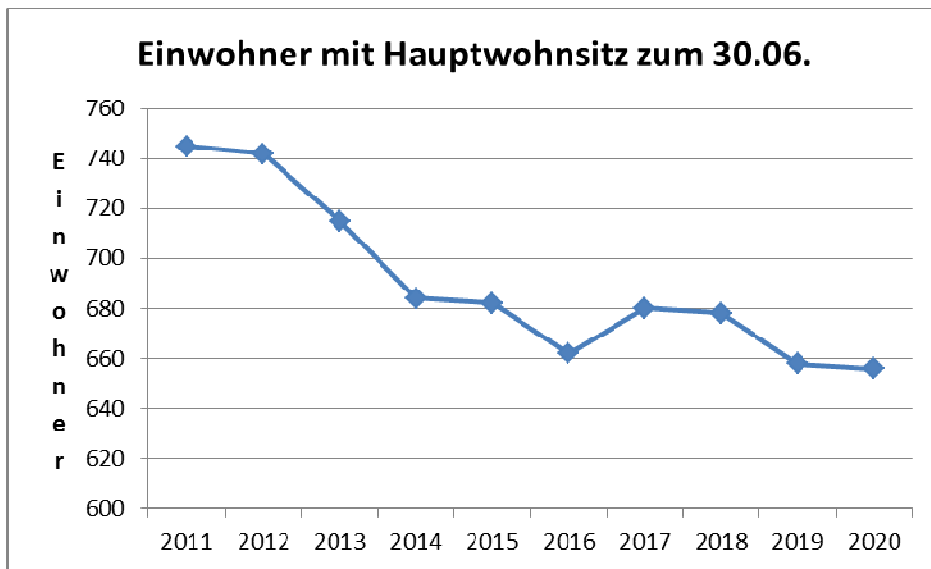
	<b>GdeAnteil Eink.St.</b>	<b>Fam.leistungsausgl.</b>	<b>GdeAnteil Umsatzst.</b>
2011	193.877	20.692	6.206
2012	193.654	20.184	5.313
2013	199.982	20.025	5.419
2014	210.636	21.987	5.521
2015	226.151	23.681	4.447
2016	223.788	22.609	4.532
2017	244.068	29.126	5.717
2018	254.687	23.232	4.766
2019	269.739	26.510	5.468
2020	274.100	18.760	4.231

	<b>Kreisumlage</b>	<b>%</b>	<b>VG-Umlage</b>	<b>%</b>	<b>Gew.St.-Umlage</b>	
2011	-172.747	43,00	-168.330	41,90	-1.378	70,00
2012	-192.443	43,00	-185.283	41,40	-3.519	69,00
2013	-215.054	45,00	-173.528	39,50	-5.736	69,00
2014	-233.794	46,06	-167.562	33,00	-10.329	69,00
2015	-222.577	46,70	-183.495	38,50	-7.005	69,00
2016	-223.450	46,60	-177.416	37,00	-1.566	69,00
2017	-219.405	46,60	-180.712	38,50	810	69,00
2018	-250.147	46,60	-205.994	38,50	-6.048	69,00
2019	-264.536	46,60	-209.463	37,00	-6.302	64,00
2020	-270.043	46,60	-213.807	37,00	-1.625	35,00

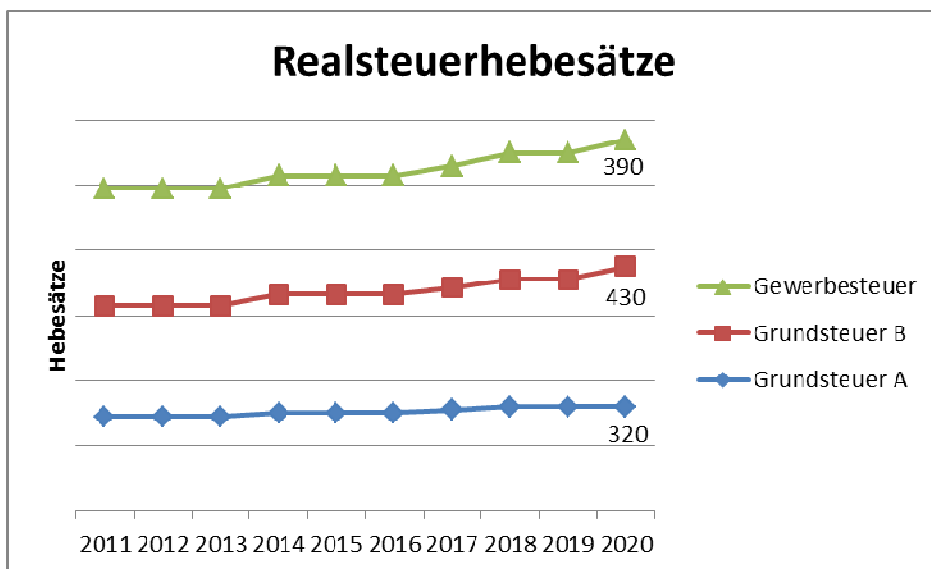
	<b>Verbindlichkeiten ggü. VG</b>	<b>Konzessionsabgabe</b>	<b>Ergebnis Forst</b>
2011	-143.327	16.268	68.192
2012	-272.749	19.625	109.348
2013	-213.765	18.111	44.993
2014	-333.246	19.073	28.267
2015	-434.663	13.629	132.689
2016	35.131	13.362	63.998
2017	-78.978	14.277	-18.570
2018	91.699	14.933	-50.588
2019	52.630	15.428	190.277
2020	300.658 *	14.000	-55.015

\*IST-Zahl 31.10.20

Grafik über die Entwicklung der Wohnbevölkerung (mit Hauptwohnsitz):



Grafik über die Entwicklung der Realsteuerhebesätze:



## 2. Überblick auf die Haushaltswirtschaft des Haushaltsjahres 2019

### 2.1 Ergebnisrechnung

#### Ergebnishaushalt

	Übertrag 2018	Plan 2019	Ist	Differenz
Summe der laufenden Erträge aus Verwaltungstätigkeit	-	935.557,00	1.296.082,58	360.525,58
Summe der laufenden Aufwendungen aus Verwaltungstätigkeit	39.007,50	1.066.782,00	1.156.766,12	- 50.976,62
Laufendes Ergebnis aus Verw.tätigkeit	- 39.007,50	- 131.225,00	139.316,46	309.548,96
Finanzergebnis	-	- 3.690,00	- 4.077,15	- 387,15
Ordentliches Ergebnis	- 39.007,50	- 134.915,00	135.239,31	309.161,81
Außerordentliches Ergebnis	-	-	-	-
Jahresergebnis	- 39.007,50	- 134.915,00	135.239,31	309.161,81

Somit verbessert sich der Ergebnishaushalt um 309.161,81 €.

Die Veränderungen resultieren neben den Verbesserungen durch allgemeine Einsparungen beim Haushaltsvollzug im Wesentlichen aus zwar im Haushaltsjahr 2019 geplanten aber noch nicht durchgeführten ergebniswirksamen Maßnahmen. Die Mittel in Höhe von insgesamt 23.564,48 € werden gem. § 17 (1) GemHVO ins Haushaltsjahr 2020 übertragen:

Außenanstrich Kapelle Beuren	10.000,00 €
Kosten Unterhaltung Hirtenfeldhalle Kleinich	10.554,17 €
Baumpflege lt. Baumkataster	3.000,00 €
Alarmanlage Museum Beuren	10,31 €
<b>GESAMT:</b>	<b>23.564,48 €</b>

Außerdem erfolgt aufgrund des neuen Forsteinrichtungswerkes zum 01.10.2019 eine Anpassung des Waldvermögens um insgesamt 291.379,68 €.

## 2.2 Finanzrechnung

### Finanzhaushalt

	Übertrag 2018	Plan 2019	Ist	Differenz
Summe der laufenden Einzahlungen aus Verwaltungstätigkeit	-	890.157,00	971.353,03	81.196,03
Summe der laufenden Auszahlungen aus Verwaltungstätigkeit	39.007,50	973.010,00	939.305,93	72.711,57
Saldo Ein- und Auszahlungen	- 39.007,50	- 82.853,00	32.047,10	153.907,60
Zins- u. sonstige Finanzein- u. auszahlungen	-	- 3.690,00	- 3.666,15	23,85
Ordentliches Ergebnis	- 39.007,50	- 86.543,00	28.380,95	153.931,45
Außerordentliches Ergebnis	-	-	-	-
Einzahlungen aus Invest.tätigkeit	-	122.000,00	46.848,70	- 75.151,30
Auszahlungen aus Invest.tätigkeit	22.394,12	235.900,00	25.298,45	232.995,67
Saldo Invest.tätigkeit	- 22.394,12	- 113.900,00	21.550,25	157.844,37
Finanzmittelüberschuss/-fehlbetrag	- 61.401,62	- 200.443,00	49.931,20	311.775,82

## 2.3 Investitionen

2019 kam es zu folgenden Abweichungen im Investitionsplan:

<b>Einnahmen</b>	<b>Plan 2019</b>	<b>Ist</b>	<b>Differenz</b>
Veräußerung von einem Grundstück	35.000,00	33.993,24	- 1.006,76
Grabnutzungsentgelte	2.000,00	12.355,46	10.355,46
Zuschuss I-Stock Sanierung Saal Irmenach	85.000,00	-	- 85.000,00
Spende Bauwagen Bücherprojekt	-	500,00	500,00
			- 75.151,30 €
<b>Ausgaben</b>	<b>Plan 2019</b>	<b>Ist</b>	<b>Differenz</b>
Herstellung Toilettenräume Scheune Stassen	25.000,00	17.698,99	7.301,01
Planungskosten Mühle Irmenach	10.000,00	-	10.000,00
Bauwagen für Bücherprojekt	-	1.663,35	- 1.663,35
Salzstreuer Traktor	4.000,00	3.770,00	230,00
neue Spülmaschine Saal Beuren	-	2.130,10	- 2.130,10
Hers. Barrierefreiheit Saal Irmenach	191.900,00	36,01	191.863,99
Erschl. F.-Karl-Ströher Wanderweg	5.000,00	-	5.000,00
			210.601,55 €
Einsparung (+) / Mehrausgaben (-)			135.450,25 €

Neben den Veränderungen im Ergebnishaushalt, welche auch Auswirkungen auf den Finanzhaushalt haben, entstehen im Finanzhaushalt Mehrausgaben bzw. Wenigereinnahmen, welche aus der o.g. Tabelle ersichtlich sind.

## 2.4 Bilanzielle Entwicklung

Finanzrechnung	Bilanz		Ergebnisrechnung
	Aktiva	Passiva	
<u>Einzahlungen</u> 1.019.000,40 €	<u>Anlagevermögen</u> 7.914.789,90 €	<u>Eigenkapital</u> Kapitalrücklage 5.949.460,19 €	<u>Erträge</u> 1.296.470,25 €
<u>Auszahlungen</u> 969.069,20 €	<u>Umlaufvermögen</u> 122.189,90 €	Jahresüberschuss 2019: 135.239,31 €	<u>Aufwendungen</u> 1.161.230,94 €
<u>Finanzmittelsaldo</u> 49.931,20 €		----- 6.084.699,50 €	<u>Ergebnissaldo</u> 135.239,31 €
		<u>Fremdkapital</u> 1.952.280,30 € davon 52.629,98 € VBK gegenüber VG	

Der Schuldenstand hat sich gegenüber dem Vorjahr wie folgt geändert:

Anfangsbestand	165.203,71 €
+ Kreditaufnahme	21.500,00 €
- Tilgung	<u>9.878,43 €</u>
	<u>176.825,28 €</u>

Die Bilanzsumme beträgt 8.036.979,80 € und hat sich gegenüber der Bilanzsumme 2018 i.H.v. 7.850.858,29 € um 186.121,51 € erhöht. Das Eigenkapital hat sich gegenüber dem Vorjahr um 135.239,31 € auf 6.084.699,50 € erhöht. Dies resultiert aus dem Überschuss in der Ergebnisrechnung.

Die Verbindlichkeiten der Ortsgemeinde Irmenach gegenüber der Verbandsgemeinde – laufendes Verrechnungskonto (Kassenliquidität der Ortsgemeinde) im Rahmen der Einheitskasse bei der Verbandsgemeinde - betragen zum 31.12.2019 52.629,98 € (Bilanz 2018: 91.698,96 €). Diese Veränderungen entsprechen dem Überschuss im Finanzhaushalt zuzüglich der Tilgung der Kredite.

### **3. Rückblick auf die Haushaltswirtschaft des Haushaltsjahres 2020**

#### **3.1 Ergebnishaushalt**

Für die Unterhaltung der Gemeindestraßen sowie die Baumpflege gemäß Baumkataster wurden weitere Mittel benötigt. Insgesamt wurde der Ansatz der Straßenunterhaltung (einschl. der Baumpflege an Straßen) mit dem 1. Nachtrag um 20.000 € erhöht.

Der Steuersatz der Grundsteuer B wurde zum 01.01.2020 von 390 % auf 430 % angehoben. Dies führte zu Mehreinnahmen von rd. 8.000 €.

Weitere Ansätze wurden an die laufenden Haushaltseinnahmen und Haushaltsausgaben angepasst.

Der Ergebnishaushalt schließt voraussichtlich im Gesamtbetrag der Erträge mit 935.557 € (Erhöhung um 14.000 €) und im Gesamtbetrag der Aufwendungen mit 1.066.782 € (Erhöhung um 26.190 €) ab. Somit ergibt sich ein Jahresfehlbetrag i.H.v. 134.915 €.

#### **3.2 Finanzhaushalt**

Der Finanzhaushalt schließt mit einem Ergebnis von voraussichtlich -200.443 €, gegenüber der Haushaltsplanung von 2019 in Höhe von -84.353 €, ab.

Zur Finanzierung des Finanzmittelfehlbetrages ist die Aufnahme eines langfristigen Investitionskredites in Höhe von 113.900 € und die Aufnahme eines Liquiditätskredites in Höhe von 104.443 € vorgesehen.

#### **3.3 Investitionen**

An investiven Maßnahmen waren in 2020 u.a. die Fertigstellung der Umbaumaßnahmen an der ehemaligen Scheune Stassen, sowie die energetische Sanierung sowie die Herstellung der Barrierefreiheit im Gemeindehauses Irmenach vorgesehen.

Für die energetische Sanierung und Herstellung der Barrierefreiheit des Dorfgemeinschaftshauses im Ortsteil Irmenach liegt inzwischen der Bewilligungsbescheid über Landesfördermittel aus dem Investitionsstock 2019 in Höhe von 85.000,00 € vor.

Der Bewilligung liegen zuwendungsfähige Gesamtkosten von 191.900,00 € zugrunde. Dies entspricht einer Förderquote von 44,3 %. Diese Förderquote ist für eine Kreditgenehmigung im Sinne der haushaltsrechtlichen Vorschriften der Gemeindeordnung nicht ausreichend. Insgesamt kann die Maßnahme nur durchgeführt werden, wenn eine weitergehende Refinanzierung erfolgt.

Die Refinanzierung ist neben den Einsparungen im energetischen Bereich auch in einer umfassenden Anpassung der Nutzungsgebühren für das Gemeindehaus in Irmenach zu sehen. Sofern eine abschließende Refinanzierung hiermit nicht sichergestellt ist, sind anderweitige zusätzliche Einnahmen zu generieren. Dies kann im letzten Fall auch durch eine Erhöhung der Realsteuerhebesätze erfolgen.

Es wird auf die bisherige Korrespondenz mit der Kreisverwaltung Bernkastel-Wittlich sowie auf den Gemeinderatsbeschluss vom 27.08.2019 verwiesen.

Entsprechend der Nebenbestimmungen des Förderbescheids ist das Vorhaben bis zum 31.12.2019 zu beginnen. Die Zuwendung verfällt, wenn sie bis zum 31.12.2021 nicht zweckentsprechend verwendet und ausgezahlt ist.

Die dem Fördermittelantrag zugrundeliegende Kostenschätzung beläuft sich auf 191.900,00 €. Die übersteigenden Kosten in Höhe von 106.900,00 € sind durch die Ortsgemeinde zu finanzieren.

Da die Förderzusage des Landes um 30.140,00 € gegenüber der beantragten Summe (60 %) abweicht, ist durch die Ortsgemeinde Irmenach darzustellen wie die Folgekosten für diesen zusätzlichen Betrag finanziert werden sollen.

Durch den Ortsgemeinderat wurden im Vorfeld auf die Finanzierung des nunmehr höheren Eigenanteiles folgende Punkte diskutiert:

1) Verzicht auf die Förderung sowie Durchführung der Maßnahme zum jetzigen Zeitpunkt, wegen den geänderten Finanzbedingungen und eine Wiederholung des Förderantrages für die Förderperiode 2020 und die Hoffnung auf eine dann höhere Förderung.

2) Reduzierung des Eigenanteiles durch die Erbringung von Eigenleistung, Erhöhung der Benutzungsgebühren sowie Energieeinsparmaßnahmen.

Um den Erhalt der dörflichen Infrastruktur sicherzustellen; wegen zu erwartender Baukostensteigerungen bei einer Verschiebung des Projektes und wegen der Ungewissheit einer Förderzusage für 2020 oder später ist die Verschiebung dieses Projektes keine Option.

Die Finanzierung des Eigenanteiles erfolgt über die Aufnahme eines Investitionskredites. Die fehlenden 30.140,00 € können nicht aus dem Haushalt erwirtschaftet werden. Daher wird dieser Nachtragshaushalt aufgestellt.

Zur Refinanzierung werden nach erfolgter Sanierung des Dorfgemeinschaftshauses die Gebührensätze für dessen Benutzung angepasst. Durch die energetische Sanierung wird zudem von einer spürbaren Einsparung bei den Energiekosten ausgegangen.

Sofern die Mittel zur Refinanzierung der Maßnahme aus den Ersparnissen bei den Energiekosten sowie der Anpassung der Gebührensätze nicht sichergestellt werden kann, verpflichtet sich der Ortsgemeinderat, über weitergehende Refinanzierungsmöglichkeiten zu beraten und zu beschließen.

Aufgrund der doch sehr speziellen Sanierungspunkte wie der Einbau eines behindertengerechten Aufzuges, eines behindertengerechten WC's und der Dämmung der obersten Geschossdecke mittels Zelluloseeinblasung ist die Erbringung von Eigenleistung nicht möglich.

Außerdem wurden im investiven Bereich für den Bau eines Carports an der Forst-Scheune Staßen weitere 5.000 € benötigt. Der Ansatz wird somit auf insgesamt 10.000 € erhöht.

## **Verlauf des Haushaltsjahres 2020:**

Das Haushaltsjahr 2020 verläuft bisher im Rahmen der Haushaltsplanung. Bei der Gewerbesteuer konnten rd. 29.000 € statt der geplanten 25.900 € eingenommen werden.

Für die Unterhaltung der Gemeindestraßen sowie die Baumpflege gemäß Baumkataster wurden weitere Mittel benötigt. Insgesamt wurde der Ansatz der Straßenunterhaltung (einschl. der Baumpflege an Straßen) mit dem 1. Nachtrag um 20.000 € erhöht.

Der Steuersatz der Grundsteuer B wurde zum 01.01.2020 von 390 % auf 430 % angehoben. Dies führte zu Mehreinnahmen von rd. 8.000 €.

Die geplanten Investitionen sind im vorherigen Punkt beschrieben.

Bisher konnten folgende Investitionen umgesetzt werden:

Der Umbau des Gemeindehauses in Irmenach ist fast abgeschlossen. Hier wird im Jahr 2021 noch ein Betrag notwendig, um die Fußböden zu erneuern und Malerarbeiten durchzuführen.

Gleichzeitig wurde die Scheune Staßen als Lager und Einrichtung des Forstzweckverbandes umgebaut.

Die Abschreibungen und die Auflösung der Sonderposten werden noch im Rahmen der Jahresrechnung verbucht.

Nach derzeitigen Erkenntnissen wird für die Projekte im aktuellen Haushaltsjahr nicht mit einem finanziellen Mehrbedarf gerechnet bzw. der zu erwartende Mehrbedarf an Finanzmitteln ist Gegenstand der Haushaltsplanung 2021. In 2020 nicht verausgabte aber im kommenden Jahr noch benötigte Haushaltsmittel werden als Haushaltsrest nach 2021 vorgetragen.

#### 4. Ausblick auf die Haushaltswirtschaft des Haushaltsjahres 2021 und 2022

##### Allgemeine Beurteilungen zur Haushaltslage und zur Haushaltssatzung

Der Aufstellung des Haushaltsplanes 2021 lag das Haushaltsrundschreiben des Ministeriums des Innern und für Sport vom 28.10.2020 zu Grunde. Mit diesem Haushaltsrundschreiben werden die Leitlinien für die Haushaltswirtschaft 2021 der kommunalen Gebietskörperschaften beschrieben sowie Hinweise für die Zuweisungen und Umlagen 2021 nach dem Landesfinanzausgleichsgesetz (LFAG) formuliert. Zu Grunde lag hier das Ergebnis der regionalisierten Steuerschätzung des Septembers 2020. Für die Berechnung der Kreis- und Verbandsgemeindeumlage sowie der Schlüsselzuweisungen wurden die Steuerkraftzahlen selbst ermittelt.

Der **Kreisumlagesatz** wird in 2021 zum Leidwesen der Gemeinden bei voraussichtlich 46,6 % verbleiben. Der Satz der **Verbandsgemeindeumlage** lag im Vorjahr bei 37,0 % und kann im Jahr 2021 voraussichtlich **auf 34,9 % gesenkt** werden!

**Aufgrund der Corona-Pandemie** erlebte die deutsche Wirtschaft im ersten Halbjahr 2020 einen historischen Rückgang der Wirtschaftsleistung, mithin den stärksten Einbruch in der Nachkriegszeit. So war beispielsweise das Bruttoinlandsprodukt im zweiten Quartal 2020 um 10,1 % zurückgegangen. Glücklicherweise sind seit der Lockerung des harten Shutdowns ab Mai 2020 erste Erholungen der deutschen Wirtschaft zu verzeichnen. Der Arbeitsmarkt, d.h. die Beschäftigung und die Arbeitslosigkeit haben sich durch den verbreiteten Einsatz von Kurzarbeit und mit der Belebung der Geschäftstätigkeit stabilisiert

Die zukünftige Entwicklung der deutschen Wirtschaft wird maßgeblich vom weiteren Verlauf der Corona-Pandemie sowie den Maßnahmen und Verhaltensänderungen des zur Eindämmung der weiteren Ausbreitung des Virus abhängen.

Die Bundesregierung geht davon aus, dass das Vorkrisenniveau des BIP erst zu Beginn des Jahres 2022 wieder erreicht werden wird.

Die derzeitige Pandemie reißt Löcher in die Haushalte von Bund, Ländern und Gemeinden. Die Gemeinden sehen sich u.a. einer starken Abnahme der Gewerbesteuerzahlungen gegenüber. Sofern der Landtag Rheinland-Pfalz zustimmen wird, erfolgt im Dezember 2020 eine Gewerbesteuerkompensationszahlung in Höhe von rd. 412. Millionen Euro, welche allerdings Umlagen pflichtig ist. Die Landkreise und kreisfreien Städte erhielten zusätzlich im April 2020 rd. 100 Millionen Euro zur Bewältigung der Corona-Krisensituation.

Die für 2020 geplanten Gewerbesteuereinnahmen in Höhe von 25.900 € wurden mit rd. 29.000 € leicht übertroffen. **Die Gewerbesteuerkompensationszahlung wird in Irmenach rd. 12.500 € ausmachen.** Somit würde letztlich ein Jahreswert von 41.500 € erreicht werden. Hiervon verbleiben jedoch nach Abzug der Kreis- und VG-Umlage lediglich 18,5 % bei der Gemeinde.

Im Jahr 2021 sind weitere Gewerbesteuerkompensationszahlungen in Höhe von 50 Millionen Euro seitens des Landes geplant. Hiervon entfallen voraussichtlich rd. 3.000 € auf die Ortsgemeinde Irmenach. Umlagen sind von dem Betrag noch in Abzug zu bringen.

Die nicht beabsichtigten negativen Auswirkungen der befristeten Umsatzsteuersenkung (von 19 % auf 16 % und von 7 % auf 5 %) auf die „§ 21 LFAG-Mittel“ in Rheinland-Pfalz werden durch die beabsichtigte Regelung im Jahr 2020 vermieden. Den Gemeinden entstehen hier also keine Mindereinkünfte.

Bei der Leistung 61100 (Steuern), rechnet die Ortsgemeinde mit einer etwas **niedrigeren Gewerbesteuer** von 25.900 € in 2020 auf 22.000 € in 2021. Die Schlüsselzuweisung A des Landes steigt auf 197.400 €. Diese Ausgleichzahlung fällt nicht noch höher aus, da die Grundlage zur Berechnung u.a. die sinkende Einwohnerzahl sowie auch die Gewerbesteuerzahlung des 4. Quartals 2019, welches noch ein ordentliches Ergebnis vorzuweisen hatte, darstellt.

Die allgemeine **Umlage an den Landkreis steigt auf 282.200 € (vorher: 269.800 €)**. Die **Umlage an die Verbandsgemeinde sinkt auf 210.700 € (vorher: 217.300 €)**. Die Finanzausstattung der Ortsgemeinde ist zurzeit nicht hoch genug und ist nicht ausreichend um wenigstens die Pflichtaufgaben abzudecken.

Der Summe aller Steuereinnahmen mit 598.400 € stehen bereits abzuführende Umlagen von 494.870 € entgegen. Es verbleiben also lediglich 103.530 € bei der Ortsgemeinde. Demgegenüber stehen strukturell bedingte Pflichtaufgaben wie die Produkte Beteiligung an der Kindertagesstätte (-60.660 €), Straßenunterhaltung (-42.760 €), Straßenbeleuchtung (-11.530 €) und die Verkehrssicherungspflicht im Bereich des öffentlichen Grün (-22.745 €).

Vielen Kommunen steht das Wasser bis zum Hals. Elf der bundesweit zwanzig am höchsten verschuldeten Städte und Landkreise liegen in Rheinland-Pfalz. Grund für die strukturelle Unterfinanzierung ist eine mangelnde Gegenfinanzierung der von Bund und Land jahrzehntelang an die Kommunen übertragenen Pflichtaufgaben.

Die Corona-Pandemie verschärft die prekäre Haushaltsslage drastisch. Immer mehr Gemeinden droht der **Verlust eigener Gestaltungsfähigkeit**. Denn trotz vielfältiger eigener Sparmaßnahmen bekommen die finanzschwachen Kommunen die massiven Probleme niemals in den Griff. Wie wichtig die Kompetenz der Kommunen zur Lösung von gesellschaftspolitischen Problemen ist, zeigt aktuell die Corona-Pandemie.

Aus Sicht der Kommunen ist ihre Mindestfinanzausstattung durch das Land nicht gewährleistet. Dafür streitet Kaiserslautern und Primasens „stellvertretend“ für die kommunale Familie in Rheinland-Pfalz (siehe aktuelles Verfahren bei dem Bundesverfassungsgericht). Formal beklagen Kaiserslautern und Pirmasens ihre Schlüsselzuweisungsbescheide der Jahre 2014 und 2015 (Pirmasens) und des Jahres 2015 (Kaiserslautern).

Aus dem Rechtsstreit vor dem Verfassungsgerichtshof bleibt nur zu hoffen, „dass man am Ende bei schwarzen Zahlen landet oder zumindest keine neuen Schulden machen muss“ und bestenfalls „dass es eine freie Finanzspitze gibt“.

Die Ortsgemeinde Irmenach wird im Planjahr im Ergebnishaushalt voraussichtlich mit einem Jahresfehlbetrag von 102.710 € (Vorjahr Jahresfehlbetrag: 143.752 €) abschließen.

#### **4.1 Ergebnishaushalt 2021 und 2022**

Der Ergebnishaushalt schließt im Gesamtbetrag der Erträge mit 1.026 Mio € und im Gesamtbetrag der Aufwendungen mit 1.125 Mio € ab. Somit ergibt sich ein Jahresdefizit i.H.v. 102.710 € (Vorjahr Jahresfehlbetrag: 143.752 €).

Das Haushaltsjahr 2022 weist voraussichtlich einen Jahresfehlbetrag von 120.100 € aus. Der Gesamtbetrag der Erträge beläuft sich auf 1.002 Mio €; die Aufwendungen betragen 1.119 Mio €.

Bestandteil dieses Fehlbetrages sind auch Abschreibungen als Aufwand sowie Auflösung von Sonderposten aus Zuwendungen als Ertrag.

#### **Übersicht über größere Unterhaltungsmaßnahmen in 2021 und 2022**

- 13.000 €, Konto 42419 Sporthallen, Anteil der OG an den Aufwendungen für die Hirtenfeldhalle in Kleinich
- 7.500 €, Konto 54100, allgemeine Straßenunterhaltung
- 10.000 €, Konto 57312 Dorfgemeinschaftshäuser, Unterhaltung Friedrich-Karl-Ströher-Saal, Fußböden und Malerarbeiten
- rd. 50.000 € für die Unterhaltung der Wirtschaftswege

Die Straßenoberflächenentwässerung steigt nunmehr auf 19.700 €.

#### **4.2 Finanzhaushalt 2021 und 2022**

Der Finanzhaushalt schließt ebenfalls mit einem negativen Ergebnis von voraussichtlich 161.930 € (Vorjahr: -83.440 €) ab.

Dem Gesamtbetrag der Einzahlungen in Höhe von 971.150 € stehen Auszahlungen in Höhe von 1.029.530 € gegenüber. Der entstehende Finanzmittelfehlbetrag wird mit liquiden Mitteln der Verbandsgemeindekasse ausgeglichen.

Neben der Aufnahme eines Investitionskredites in Höhe von 100.200 € ist die Aufnahme von Liquiditätskrediten in Höhe von 73.330 € vorgesehen.

Das Haushaltsjahr 2022 weist voraussichtlich einen Finanzmittelfehlbetrag von 45.115 € aus. Der Gesamtbetrag der Einzahlungen beläuft sich auf 934.100 €; die Auszahlungen betragen 1.012.115 €.

Im Jahr 2022 ist keine Aufnahme eines Investitionskredites notwendig und eine Aufnahme von Liquiditätskrediten in Höhe von 56.965 € vorgesehen.

#### **4.3 Investitionen 2021 und 2022**

Zur Finanzierung dieser Maßnahmen ist in 2021 eine weitere langfristige Kreditaufnahme in Höhe von 100.200 € erforderlich.

## **Erläuterungen zu den Investitionen bzw. zu den entsprechenden produktbezogenen Finanzdaten**

11420	30.000 € Einnahme durch Verkauf eines Baugrundstückes
55100	10.000 € Einnahme von Jagdgenossenschaft. Zweckgebundene Mittel zur Anschaffung eines Auslege-Mulchers für den neuen Gemeindetraktor 5.000 € Anbauteile für den neuen Traktor (Palettengabel, Schaufel, Heckcontainer) 10.000 € neuer Auslege-Mulcher für die Pflege der Wirtschaftswege (100% Bezuschussung aus Mitteln der Jagdgenossenschaft) 70.000 € für einen neuen Gemeindetraktor. Dieser dient der Aufgabenbewältigung innerhalb der Gemeinde. Es wird u.a. der Winterdienst mit einem Schneeschild gewährleistet und der Verkehrssicherungspflicht Rechnung getragen. Zudem werden deutlich weniger externe Dienstleister benötigt für z.B. Mulcharbeiten auf dem gemeindlichen Wegenetz sowie den Forstwegen. Gleichzeitig bietet der Traktor die Möglichkeit Arbeiten auf dem Friedhof und Transportarbeiten wie das Wegfahren von Heckenschnitt zu erledigen. Da für viele Aufgaben in der Gemeinde ein Traktor essentiell ist, liegt hier für die Anschaffung eine Unabweisbarkeit gemäß § 103 GemO, VV Nr. 4.1.3.1, vor.
55300	5.000 € Planungskosten für ein Urnengrabfeld auf dem Friedhof
57312	23.200 € Schlussfinanzierung Umbau Gemeindehaus Irmenach. Aktualisierung vom 23.11.2020: nach der nunmehr vorliegenden Schlussrechnung beläuft sich die Schlussfinanzierung lediglich auf 10.000 €. Somit wird keine Kreditgenehmigung über 23.200 € benötigt, sondern für die genannten 10.000 €. 1.000 € neues Sektionaltor Gemeindesaal Beuren
57500	10.000 € neue und erstmalige Beschilderung für die Rundwanderwege

- Es werden keine Ermächtigungen aus Vorjahren übertragen.

### **Sonstige Erläuterungen zu einzelnen Sachkonten bzw. Produkten**

Sonstige allgemeine Erläuterungen zu den Sachkonten bzw. Produkten sind unmittelbar im Produktplan angebracht.

### **Stellenplan**

Soweit erforderlich sind die entsprechenden Stellenvermerke unmittelbar bei der betroffenen Stelle im Stellenplan angebracht.

## 5. Mehrjährige Finanzplanung (2023-2025) / Nachweis über den Ausgleich des Jahresfehlbetrages nach § 18 Abs. 4 Nr. 2 GemHVO

### 5.1 Einnahmebeschaffung

#### 1. Realsteuerhebesätze

Die Hebesätze der Gemeinde liegen mit 320 % für die Grundsteuer A, 430 % für die Grundsteuer B sowie 390 % für die Gewerbesteuer deutlich über dem Durchschnitt der Realsteuerhebesätze im ländlichen Raum des Landkreises Bernkastel-Wittlich (Grundsteuer A: 340 %, Grundsteuer B: 397 %, Gewerbesteuer: 377 %). Zumindest wenn man die größten gemeindlichen Steuereinnahmen betrachtet, welche hier die Grundsteuer B sowie die Gewerbesteuer darstellen.

Dadurch, dass die Hebesätze über den Nivellierungssätzen des Landes liegen (GS A: 300 %, GS B: 365 %, Gew. St.: 365%), würde eine Anhebung in voller Höhe der Gemeinde zugute kommen.

Der Ertrag aus Grundsteuer A und Grundsteuer B ist mit 97.500 € am Gesamtertrag des Haushalts relativ gering (rd. 9,5 %). Die Einbeziehung von Gewerbesteuererträgen in die Überlegungen zum Haushaltsausgleich erscheinen angesichts der extremen Unkalkulierbarkeit und der fehlenden Steuerungsmöglichkeiten ähnlich seriös wie die Einbeziehung von Grabnutzungsentgelten.

Unter Berücksichtigung der Kosten für freiwillige Leistungen:

Ehrengaben	800 €
Mitgliedsbeiträge GStB, MBR	840 €
Verfüungsmittel	1.000 €
Repräsentationen, Martinszug, Volkstrauertag	400 €
Defizit Jugendarbeit	3.360 €
Defizit Förderung des Sports	2.600 €
Defizit Sporthalle	14.500 €
Defizit Dorfgemeinschaftshaus	37.770 €
Summe	61.270 €

verbleibt ein Defizit von 41.440 € (102.710 € - 61.270 €). Es ist allerdings zu beachten, dass in den aufgeführten Defiziten auch Abschreibungsbeträge enthalten sind.

#### 2. Gebühren und Beiträge

Die Gemeinde erhebt Ausbau- und Erschließungsbeiträge auf der Grundlage der bestehenden Satzungen.

## **5.2 Ausgabesituation und pflichtige Leistungen**

Einsparpotentiale bei den Pflichtaufgaben wie Straßen, Kindertagesstätten, Forstbetrieb, Schuldendienstleistungen werden aufgrund der vorgegebenen Standards durch den Gesetzgeber nicht gesehen.

Die Belastungen aus Umlagen (Kreis-, Verbandsgemeinde- und Gewerbesteuerumlage) betragen mit 494.870 € rd. 44 % der Gesamtaufwendungen des Haushalts, d.h. fast die Hälfte der gemeindlichen Einnahmen ist durch Umlagen gebunden, was den finanziellen Spielraum der Gemeinde erheblich eingeschränkt.

Der Summe aller Steuereinnahmen mit 598.400 € stehen bereits abzuführende Umlagen von 494.870 € entgegen. Es verbleiben also lediglich 103.530 € bei der Ortsgemeinde. Demgegenüber stehen strukturell bedingte Pflichtaufgaben wie die Produkte Beteiligung an der Kindertagesstätte (-60.660 €), Straßenunterhaltung (-42.760 €), Straßenbeleuchtung (-11.530 €) und die Verkehrssicherungspflicht im Bereich des öffentlichen Grün (-22.745 €).

## **5.3 Ausgabesituation und freiwillige Leistungen**

Der Anteil der freiwilligen Aufwendungen an den Gesamtaufwendungen des Haushalts beträgt rd. 5,4 %. Dabei ist unterstellt, dass die in den ausgewiesenen Defiziten enthaltenen Abschreibungen und Unterhaltungsaufwendungen ebenfalls freiwillige Leistungen darstellen.

## **5.4 Fazit**

Inwieweit in den nächsten 5 Jahren ein Haushaltsausgleich möglich ist, hängt in erster Linie von der nennenswerten Entwicklung der Realsteuern (insbes. Gewerbesteuer) und den Transferleistungen aus dem Finanzausgleich (hauptsächlich Einkommenssteueranteile) sowie der Senkung der Kreisumlage ab. Da aber auch die strukturell bedingten Defizite bei den Pflichtaufgaben (insbes. die Abschreibungen) im mittelfristigen Planungszeitraum nicht signifikant abgebaut werden können, dürfte sich die Haushaltslage nur sehr zäh entspannen. Die Abschreibungen stellen immerhin einen Anteil von rd. 8 % der Gesamtaufwendungen dar.

Angesichts des hohen Fehlbetrages, der zum großen Teil auf Pflichtaufgaben sowie Umlagen zurückzuführen ist, hat die Ortsgemeinde keine Möglichkeit, der weiteren Verschuldung entgegenzuwirken. Die im Haushaltsjahr eintretende Überschuldung kann daher durch die Ortsgemeinde nicht abgewendet werden.

## 6. Entwicklung der Verschuldung der Ortsgemeinde Irmenach

### 6.1 Liquiditätskredite

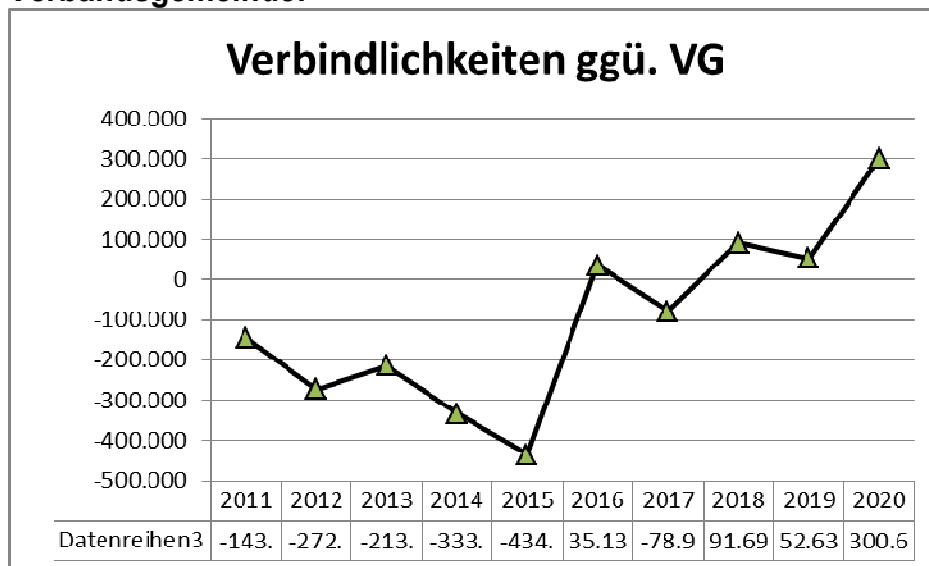
Die Verbindlichkeiten der Ortsgemeinde Irmenach gegenüber der Verbandsgemeinde – laufendes Verrechnungskonto (Kassenliquidität der Ortsgemeinde) im Rahmen der Einheitskasse bei der Verbandsgemeinde - betragen zum 31.12.2019 52.629,98 € (Bilanz 2018: 91.698,96 €). Diese Veränderungen entsprechen dem Überschuss im Finanzhaushalt zuzüglich der Tilgung der Kredite.

#### **Verbindlichkeiten ggü. VG**

2011	-143.327
2012	-272.749
2013	-213.765
2014	-333.246
2015	-434.663
2016	35.131
2017	-78.978
2018	91.699
2019	52.630
2020	300.658 *

\* IST-Zahl 31.10.20

**Grafik über die Entwicklung der Verbindlichkeiten gegenüber der Verbandsgemeinde:**

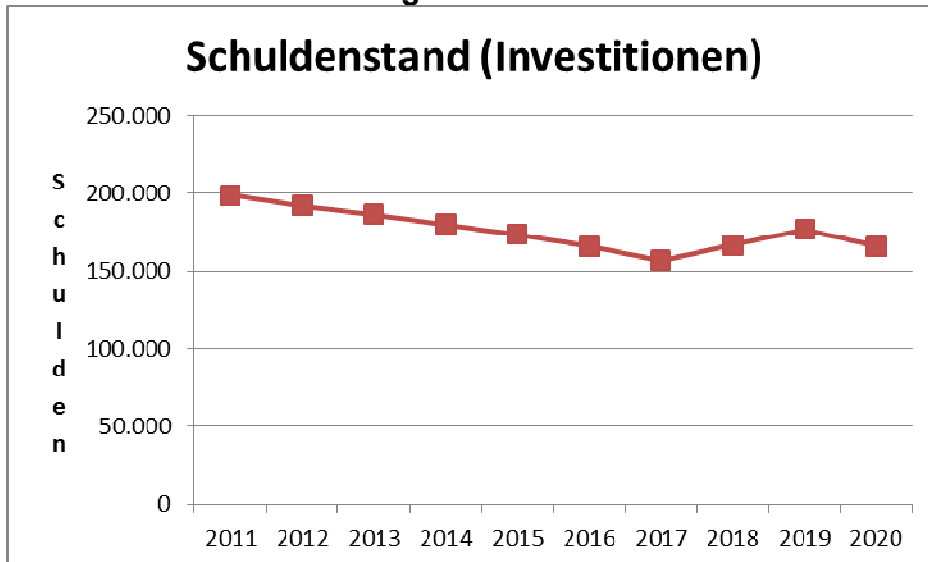


## 6.2 Investitionskredite

### Entwicklung der Investitionskredite

Verb. aus Invest.	€/EW	im Jahr
198.838	267	2011
192.325	259	2012
186.358	261	2013
180.136	263	2014
173.648	255	2015
166.278	251	2016
156.852	231	2017
166.704	246	2018
176.825	269	2019
166.003	253	2020

### Grafik über die Entwicklung des investiven Schuldenstandes:





# Produkthaushalt 2021 / 2022

Gemeinde: 05 Irmenach

Seite : 1  
Datum: 23.11.202  
Uhrzeit: 14:13:08

Hauptproduktbereich	1	Zentrale Verwaltung
Produktbereich	11	Innere Verwaltung
Produktgruppe	111	Verwaltungssteuerung
Produkt	1110	Verwaltungssteuerung
Leistung	11100	Verwaltungssteuerung - Ortsbürgermeister

## Produktbeschreibung

Beschreibung:  
Management einer bürgerfreundlich orientierten und wirtschaftlich handelnden Ortsgemeinde.

Auftrag:  
Gesetze, Satzungen, Beschlüsse, und Vorgaben der Gremien

Ziele:  
Sicherstellung einer effektiven und effizienten Aufgabenwahrnehmung

Zielgruppe:  
EinwohnerInnen, Unternehmer, Behörden, Institutionen, Rat und Ausschüsse, Mandatsträger, Verbandsgemeindeverwaltung

Zuständigkeit:  
Ortsbürgermeister

Grundzahlen	Einheit	Ergebnis 2019	Plan 2020	Plan 2021	Plan 2022	Plan 2023	Plan 2024	Plan 2025
Aufwand Verwaltungssteuerung gesamt	Euro	-17.009,00	-20.682,00	-19.110,00	-19.360,00	-19.720,00	-19.800,00	-20.380,00
Einwohner	Einwohner	678	656	656	656	656	656	656

Kennzahlen	Einheit	Ergebnis 2019	Plan 2020	Plan 2021	Plan 2022	Plan 2023	Plan 2024	Plan 2025
Aufwand je Einwohner	Euro	-25,09	-31,53	-29,13	-29,51	-30,06	-30,18	-31,07

Teilergebnishaushalt								
Nr.	Ertrags- und Aufwandsarten	Ergebnis 2019	Plan 2020	Plan 2021	Plan 2022	Plan 2023	Plan 2024	Plan 2025
E 6	<b>+</b> <b>Kostenerstattungen und Kostenumlagen</b>	2.739,24	2.900	2.900	2.900	2.900	2.800	2.900
	44248000 Kostenerstattungen und Kostenumlagen / vom öffentlichen Bereich / von der EU / von sonstigen öffentlichen Sonderrechnungen	2.634,94	2.650	2.650	2.650	2.650	2.650	2.650
	10% Verwaltungskostenbeitrag Jagdgenossenschaft f. Obgm							
	44249000 Kostenerstattungen und Kostenumlagen / vom öffentlichen Bereich / von der EU / vom sonstigen öffentlichen Bereich	254,78	0	0	0	0	0	0
	44250000 Kostenerstattungen und Kostenumlagen / vom privaten Bereich	0,00	100	100	100	100	0	100
	44259000 Kostenerstattungen und Kostenumlagen vom sonstigen privaten Bereich	-150,48	150	150	150	150	150	150
	<b>Preisnachlass auf Netznutzung</b>							
E 8	<b>=</b> <b>Summe der laufenden Erträge aus Verwaltungstätigkeit (Summe E 1 bis E 7)</b>	2.739,24	2.900	2.900	2.900	2.900	2.800	2.900
E 9	<b>-</b> <b>Personal- und Versorgungsaufwendungen</b>	13.389,34	15.932	14.350	14.550	14.850	15.050	15.300
	50110000 Bürgermeister	10.410,00	11.150	10.700	10.900	11.150	11.350	11.550
	50120000 Beigeordnete	310,20	2.550	250	250	250	250	250
	50410000 Beiträge zur gesetzlichen Sozialversicherung / Beamte (u.a. Nachversicherung)	31,14	200	50	50	50	50	50
	50791000 Ehrensoldrückstellungen	2.638,00	2.032	3.350	3.350	3.400	3.400	3.450
E 10	<b>-</b> <b>Aufwendungen für Sach- und Dienstleistungen</b>	127,53	150	150	150	150	150	150
	52380000 Geringwertige Geräte, Ausstattungs-, Ausrüstungs- und sonstige Gebrauchsgegenstände	127,53	100	100	100	100	100	100
	52490000 Sonstige Aufwendungen für Sachleistungen	0,00	50	50	50	50	50	50
E 14	<b>-</b> <b>Sonstige laufende Aufwendungen</b>	3.492,13	4.600	4.610	4.660	4.720	4.600	4.930
	56120000 Aufwendungen für Aus- und Fortbildung, Umschulung	0,00	400	350	350	350	350	400
	56210000 Mieten, Pachten und Erbbauzinsen	214,80	220	220	220	220	0	220
	<b>Dienstzimmerentschädigung</b>							

(alle Beträge in EUR)



# Produkthaushalt 2021 / 2022

Gemeinde: 05 Irmenach

Seite : 2

Datum: 23.11.202

Uhrzeit: 14:13:08

Hauptproduktbereich	1	Zentrale Verwaltung
Produktbereich	11	Innere Verwaltung
Produktgruppe	111	Verwaltungssteuerung
Produkt	1110	Verwaltungssteuerung
Leistung	11100	Verwaltungssteuerung - Ortsbürgermeister

Teilergebnishaushalt								
Nr.	Ertrags- und Aufwandsarten	Ergebnis 2019	Plan 2020	Plan 2021	Plan 2022	Plan 2023	Plan 2024	Plan 2025
	56310000 Büromaterial	47,08	100	100	100	100	100	100
	56340000 Telefon, Datenübertragungskosten	0,00	100	0	0	0	0	0
	56350000 Geschäftsaufwendungen / öffentliche Bekanntmachungen	0,00	100	100	100	100	100	100
	56410000 Versicherungsbeiträge	1.413,56	1.450	1.450	1.500	1.500	1.550	1.550
	<b>Haftpflichtversicherung</b>							
	56414000 Unfallversicherungen	546,32	550	550	550	550	600	600
	<b>Unfallversicherung</b>							
	56420000 Beiträge zu Wirtschaftsverbänden, Berufsvertretungen und Vereinen	663,00	680	840	840	850	850	860
	<i>MBR, FTS, Freundeskreis, KAV, GStB, Fachbeirat</i>							
	<b>Forst&amp;Jagd</b>							
	56920000 Verfügungsmittel	607,37	1.000	1.000	1.000	1.050	1.050	1.100
E 15	= Summe der laufenden Aufwendungen aus Verwaltungstätigkeit (Summe E 9 bis E 14)	17.009,00	20.682	19.110	19.360	19.720	19.800	20.380
E 16	= Laufendes Ergebnis aus Verwaltungstätigkeit (Saldo E 8 und E 15)	-14.269,76	-17.782	-16.210	-16.460	-16.820	-17.000	-17.480
E 20	= Ordentliches Ergebnis (Summe E 16 bis E 19)	-14.269,76	-17.782	-16.210	-16.460	-16.820	-17.000	-17.480
E 23	= Jahresergebnis (Jahresüberschuss / Jahresfehlbetrag) des Teilhaushalts (Summe E 20 bis E 22)	-14.269,76	-17.782	-16.210	-16.460	-16.820	-17.000	-17.480

Teilfinanzhaushalt								
Nr.	Ein- und Auszahlungsarten	Ergebnis 2019	Plan 2020	Plan 2021	Plan 2022	Plan 2023	Plan 2024	Plan 2025
F 23	Summe der ordentlichen und außerordentlichen Ein- und Auszahlungen (Summe F 21 + F 22)	-12.189,93	-18.900	-12.860	-13.110	-16.570	-13.600	-17.180
F 34	= Finanzmittelüberschuss /-fehlbetrag des Teilhaushalts (Summe F 23 + F 33)	-12.189,93	-18.900	-12.860	-13.110	-16.570	-13.600	-17.180



# Produkthaushalt 2021 / 2022

Gemeinde: 05 Irmenach

Seite : 3  
Datum: 23.11.202  
Uhrzeit: 14:13:08

Hauptproduktbereich	1	Zentrale Verwaltung
Produktbereich	11	Innere Verwaltung
Produktgruppe	111	Verwaltungssteuerung
Produkt	1113	Öffentlichkeitsarbeit
Leistung	11130	Öffentlichkeitsarbeit

## Produktbeschreibung

Beschreibung:

Dieses Produkt beschreibt die Aussendarstellung der Ortsgemeinde; insbesondere durch das Internet

Auftrag:

Gemeindeordnung, Beschlüsse, Richtlinie

Ziele:

Positive Darstellung der Ortsgemeinde. Sicherstellung eines reibungslosen und sachlichen Informationsflusses.

Zielgruppe:

EinwohnerInnen, Gremien, Mitarbeiterinnen und Mitarbeiter

Zuständigkeit:

Ortsbürgermeister

		Teilergebnishaushalt						
Nr.	Ertrags- und Aufwandsarten	Ergebnis 2019	Plan 2020	Plan 2021	Plan 2022	Plan 2023	Plan 2024	Plan 2025
E 14	- Sonstige laufende Aufwendungen	1.073,00	1.900	1.900	1.900	2.000	2.000	2.050
	56350000 Geschäftsaufwendungen / öffentliche Bekanntmachungen	302,97	700	700	700	750	750	750
	700 € allgemeine Bekanntmachungen							
	56930000 Repräsentationen	100,00	400	400	400	400	400	450
	Volkstrauertag, alle drei Jahre Martinszug u.ä.							
	56990000 Sonstige laufende Aufwendungen - Ehrenga	670,03	800	800	800	850	850	850
E 15	= Summe der laufenden Aufwendungen aus Verwaltungstätigkeit (Summe E 9 bis E 14)	1.073,00	1.900	1.900	1.900	2.000	2.000	2.050
E 16	= Laufendes Ergebnis aus Verwaltungstätigkeit (Saldo E 8 und E 15)	-1.073,00	-1.900	-1.900	-1.900	-2.000	-2.000	-2.050
E 20	= Ordentliches Ergebnis (Summe E 16 bis E 19)	-1.073,00	-1.900	-1.900	-1.900	-2.000	-2.000	-2.050
E 23	= Jahresergebnis (Jahresüberschuss / Jahresfehlbetrag) des Teilhaushalts (Summe E 20 bis E 22)	-1.073,00	-1.900	-1.900	-1.900	-2.000	-2.000	-2.050

		Teilfinanzhaushalt						
Nr.	Ein- und Auszahlungsarten	Ergebnis 2019	Plan 2020	Plan 2021	Plan 2022	Plan 2023	Plan 2024	Plan 2025
F 23	Summe der ordentlichen und außerordentlichen Ein- und Auszahlungen (Summe F 21 + F 22)	-1.073,00	-1.900	-1.900	-1.900	-2.000	-2.000	-2.050
F 34	= Finanzmittelüberschuss /-fehlbetrag des Teilhaushalts (Summe F 23 + F 33)	-1.073,00	-1.900	-1.900	-1.900	-2.000	-2.000	-2.050



# Produkthaushalt 2021 / 2022

Gemeinde: 05 Irmenach

Seite : 4  
Datum: 23.11.202  
Uhrzeit: 14:13:08

Hauptproduktbereich	1	Zentrale Verwaltung
Produktbereich	11	Innere Verwaltung
Produktgruppe	111	Verwaltungssteuerung
Produkt	1114	Gremien
Leistung	11140	Gremien

## Produktbeschreibung

Beschreibung:

Wahrnehmung von Auftrags- und Selbstverwaltungsangelegenheiten

Auftrag:

Gesetze, Hauptsatzung, Richtlinien, Vereinbarungen

Ziele:

Sachgerechte und zügige Vorbereitung, Durchführung und Nachbereitung der Sitzungen des Rates und der Ausschüsse. Abrechnung der Sitzungsgelder etc. Repräsentation der Ortsgemeinde nach außen.

Zielgruppe:

EinwohnerInnen, Kommunale Träger

Zuständigkeit:

Fachbereich 1.1

		Teilergebnishaushalt						
Nr.	Ertrags- und Aufwandsarten	Ergebnis 2019	Plan 2020	Plan 2021	Plan 2022	Plan 2023	Plan 2024	Plan 2025
E 9	- Personal- und Versorgungsaufwendungen	470,00	500	500	500	500	550	550
	50140000 Rats- und Ausschussmitglieder	470,00	500	500	500	500	550	550
E 14	- Sonstige laufende Aufwendungen	261,60	400	400	400	400	400	450
	56350000 Geschäftsaufwendungen / öffentliche Bekanntmachungen	261,60	400	400	400	400	400	450
E 15	= Summe der laufenden Aufwendungen aus Verwaltungstätigkeit (Summe E 9 bis E 14)	731,60	900	900	900	900	950	1.000
E 16	= Laufendes Ergebnis aus Verwaltungstätigkeit (Saldo E 8 und E 15)	-731,60	-900	-900	-900	-900	-950	-1.000
E 20	= Ordentliches Ergebnis (Summe E 16 bis E 19)	-731,60	-900	-900	-900	-900	-950	-1.000
E 23	= Jahresergebnis (Jahresüberschuss / Jahresfehlbetrag) des Teilhaushalts (Summe E 20 bis E 22)	-731,60	-900	-900	-900	-900	-950	-1.000

		Teilfinanzhaushalt						
Nr.	Ein- und Auszahlungsarten	Ergebnis 2019	Plan 2020	Plan 2021	Plan 2022	Plan 2023	Plan 2024	Plan 2025
F 23	Summe der ordentlichen und außerordentlichen Ein- und Auszahlungen (Summe F 21 + F 22)	-731,60	-900	-900	-900	-900	-950	-1.000
F 32	= Summe der Auszahlungen aus Investitionstätigkeit (Summe F 28 bis F 31)	0,00	0	0	0	0	0	0
F 33	= Saldo der Ein- und Auszahlungen aus Investitionstätigkeit (Saldo F 27 und F 32)	0,00	0	0	0	0	0	0
F 34	= Finanzmittelüberschuss /-fehlbetrag des Teilhaushalts (Summe F 23 + F 33)	-731,60	-900	-900	-900	-900	-950	-1.000



Hauptproduktbereich	1	Zentrale Verwaltung
Produktbereich	11	Innere Verwaltung
Produktgruppe	114	Zentrale Dienste
Produkt	1142	Liegenschaften
Leistung	11420	Liegenschaften

## Produktbeschreibung

Beschreibung:  
Verwaltung und Bewirtschaftung un bebauter Grundstücke, soweit nicht anderen Produktgruppen zugeordnet.

Auftrag:  
Rechtsnormen, Beschlüsse oder Gremien

Ziele:  
Wirtschaftliche Zurverfügungstellung von Grundstücken für kommunale Aufgaben.

Zielgruppe:  
Ortsgemeinde

Zuständigkeit:  
Fachbereich 2

Teilergebnishaushalt								
Nr.	Ertrags- und Aufwandsarten	Ergebnis 2019	Plan 2020	Plan 2021	Plan 2022	Plan 2023	Plan 2024	Plan 2025
E 2	+ <b>Zuwendungen, allgemeine Umlagen und sonstige Transfererträge</b>	692,31	690	690	690	690	690	690
	41510000 Sonderposten aus Zuwendungen	692,31	690	690	690	690	690	690
E 5	+ <b>Privatrechtliche Leistungsentgelte</b>	24.937,91	23.350	27.900	28.450	29.000	29.600	30.200
	44120000 Mieten und Pachten	23.926,15	22.300	24.500	25.000	25.500	26.000	26.500
	<b>Landpachteinnahmen</b>							
	<b>Mieterlös Scheune Staßen 1.800 € p. J.</b>							
	<b>Büro Förster Anton 600 € p. J.</b>							
	44125000 Nutzungsentgelte für Grundstücke	914,56	650	3.000	3.050	3.100	3.200	3.250
	<b>2.400 € Mobilfunkmast und 600 € Mieteinnahmen Aufstellung Altglascontainer</b>							
	44190000 Privatrechtliche Leistungsentgelte / Sonstige	97,20	0	0	0	0	0	0
	44190001 Privatrechtliche Leistungsentgelte f. Festplatz Irmenach	0,00	400	400	400	400	400	450
E 6	+ <b>Kostenerstattungen und Kostenumlagen</b>	1.062,49	50	0	0	0	0	0
	44250000 Kostenerstattungen und Kostenumlagen / vom privaten Bereich	1.062,49	50	0	0	0	0	0
E 7	+ <b>Sonstige laufende Erträge</b>	1.846,76	0	0	0	0	0	0
	46112000 Erträge aus der Veräußerung von Grundstücken und Gebäuden	1.846,76	0	0	0	0	0	0
<b>E 8</b>	<b>= Summe der laufenden Erträge aus Verwaltungstätigkeit (Summe E 1 bis E 7)</b>	<b>28.539,47</b>	<b>24.090</b>	<b>28.590</b>	<b>29.140</b>	<b>29.690</b>	<b>30.290</b>	<b>30.890</b>
E 10	- <b>Aufwendungen für Sach- und Dienstleistungen</b>	8.829,26	19.350	9.530	9.700	9.900	10.150	10.300
	52210000 Aufwendungen für Energie	400,20	700	650	650	700	700	700
	52210001 Aufwendungen für Energie Festplatz	348,00	300	350	350	350	350	400
	52230000 Aufwendungen für Wasser / Abwasser	4.339,25	3.550	3.850	3.950	4.000	4.100	4.150
	52230001 Aufwendungen für Wasser / Abwasser Festpl	926,14	800	850	850	900	900	900
	52240000 Aufwendungen für Abfallbeseitigung	138,00	150	180	200	200	200	200
	52310000 Unterhaltung der Grundstücke, Außenanlagen, Gebäude und Gebäudeeinrichtungen	2.677,67	13.250	3.000	3.050	3.100	3.200	3.250
	<b>allgemein 3.000 €</b>							
	52310001 Unterhaltung der Grundstücke, Außenanlagen, Gebäude und Gebäudeeinrichtungen - Festplatz	0,00	500	550	550	550	600	600
	52380000 Geringwertige Geräte, Ausstattungs-, Ausrüstungs- und sonstige Gebrauchsgegenstände	0,00	100	100	100	100	100	100
E 11	- <b>Abschreibungen</b>	5.654,36	5.380	5.270	5.270	5.270	5.270	5.270
	53410000 Abschreibungen auf bebaute Grundstücke mit Wohnbauten	299,78	300	300	300	300	300	300



Hauptproduktbereich	1	Zentrale Verwaltung
Produktbereich	11	Innere Verwaltung
Produktgruppe	114	Zentrale Dienste
Produkt	1142	Liegenschaften
Leistung	11420	Liegenschaften

Teilergebnishaushalt								
Nr.	Ertrags- und Aufwandsarten	Ergebnis 2019	Plan 2020	Plan 2021	Plan 2022	Plan 2023	Plan 2024	Plan 2025
	53420000 Abschreibungen auf bebaute Grundstücke mit sozialen Einrichtungen	463,45	470	470	470	470	470	470
	53490000 Abschreibungen auf bebaute Grundstücke mit sonstigen Gebäuden	423,88	430	430	430	430	430	430
	53530000 Abschreibungen auf Stromversorgungsanlagen	411,80	110	0	0	0	0	0
	53580000 Abschreibungen auf Straßen, Wege, Plätze	3.641,63	3.650	3.650	3.650	3.650	3.650	3.650
	53850000 Abschreibungen auf Betriebs- und Geschäftsausstattung	413,82	420	420	420	420	420	420
E 14	- <b>Sonstige laufende Aufwendungen</b>	4.072,05	3.900	4.300	4.400	4.450	4.550	4.600
	56210000 Mieten, Pachten und Erbbauzinsen	130,00	150	150	150	150	150	150
	<b>Pachtgrundstück Sickergraben</b>							
	56250000 Sachverständigen-, Gerichts- und ähnliche Aufwendungen	159,11	0	0	0	0	0	0
	56350000 Geschäftsaufwendungen / öffentliche Bekanntmachungen	0,00	100	50	50	50	50	50
	56410000 Versicherungsbeiträge	1.180,24	1.000	1.400	1.450	1.450	1.500	1.500
	<b>Provinzial, GVV</b>							
	56810000 Grundsteuer	2.602,70	2.650	2.700	2.750	2.800	2.850	2.900
E 15	= <b>Summe der laufenden Aufwendungen aus Verwaltungstätigkeit (Summe E 9 bis E 14)</b>	18.555,67	28.630	19.100	19.370	19.620	19.970	20.170
E 16	= <b>Laufendes Ergebnis aus Verwaltungstätigkeit (Saldo E 8 und E 15)</b>	9.983,80	-4.540	9.490	9.770	10.070	10.320	10.720
E 20	= <b>Ordentliches Ergebnis (Summe E 16 bis E 19)</b>	9.983,80	-4.540	9.490	9.770	10.070	10.320	10.720
E 23	= <b>Jahresergebnis (Jahresüberschuss / Jahresfehlbetrag) des Teilhaushalts (Summe E 20 bis E 22)</b>	9.983,80	-4.540	9.490	9.770	10.070	10.320	10.720

Teilfinanzhaushalt								
Nr.	Ein- und Auszahlungsarten	Ergebnis 2019	Plan 2020	Plan 2021	Plan 2022	Plan 2023	Plan 2024	Plan 2025
F 23	<b>Summe der ordentlichen und außerordentlichen Ein- und Auszahlungen (Summe F 21 + F 22)</b>	14.782,89	150	14.070	14.350	14.650	14.900	15.300
F 26	+ Sonstige Investitionseinzahlungen	33.993,24	27.000	30.000	30.000	30.000	30.000	30.000
	68510000 Einzahlungen für unbebaute Grundstücke	33.993,24	27.000	30.000	30.000	30.000	30.000	30.000
	Einnahmen aus dem Verkauf von einem Baugrundstück.							
F 27	= <b>Summe der Einzahlungen aus Investitionstätigkeit (Summe F 24 bis F 26)</b>	33.993,24	27.000	30.000	30.000	30.000	30.000	30.000
F 29	- Auszahlungen für Sachanlagen	17.698,99	11.000	0	0	0	0	0
	78520000 Auszahlungen für bebaute Grundstücke	17.698,99	11.000	0	0	0	0	0
	In 2020:							
	10.000 €erweiterte Planungskosten Mühle Irmenach							
	In 2019:							
	5.000 €Carport							
	5.000 €Balkenkonstruktion innen							
	10.000 €Aufstockung Umbaumaßnahmen							
	10.000 €Konzept- und Planungskosten Mühle Irmenach							
F 32	= <b>Summe der Auszahlungen aus Investitionstätigkeit (Summe F 28 bis F 31)</b>	17.698,99	11.000	0	0	0	0	0
F 33	= <b>Saldo der Ein- und Auszahlungen aus Investitionstätigkeit (Saldo F 27 und F 32)</b>	16.294,25	16.000	30.000	30.000	30.000	30.000	30.000
F 34	= <b>Finanzmittelüberschuss /-fehlbetrag des Teilhaushalts (Summe F 23 + F 33)</b>	31.077,14	16.150	44.070	44.350	44.650	44.900	45.300



# Produkthaushalt 2021 / 2022

Gemeinde: 05 Irmenach

Seite : 7

Datum: 23.11.202

Uhrzeit: 14:13:08

---

Hauptproduktbereich	1	Zentrale Verwaltung
Produktbereich	11	Innere Verwaltung
Produktgruppe	114	Zentrale Dienste
Produkt	1142	Liegenschaften
Leistung	11420	Liegenschaften



# Produkthaushalt 2021 / 2022

Gemeinde: 05 Irmenach

Seite : 8  
Datum: 23.11.202  
Uhrzeit: 14:13:08

Hauptproduktbereich	1	Zentrale Verwaltung
Produktbereich	12	Sicherheit und Ordnung
Produktgruppe	121	Statistik und Wahlen
Produkt	1212	Wahlen und sonstige Abstimmungen
Leistung	12120	Wahlen und sonstige Abstimmungen

## Produktbeschreibung

Beschreibung:

Dieses Produkt umfasst die Vorbereitung der Wahlen (Kommunal-, Landtags-, Bundestags- und Europawahlen sowie Bürgerentscheide) sowie die Information der Räte, die Einteilung der Stimmbezirke, die Führung der Wählerverzeichnisse, die Einberufung der Wahlvorstände und die Durchführung der verschiedenen Wahlen.

Auftrag:

Wahlgesetze und entsprechende Verordnungen

Ziele:

Rechtmäßige und ordnungsgemäße Vorbereitung und Durchführung von Wahlen.

Zielgruppe:

EinwohnerInnen, Wahlberechtigte, Bund, Land, Behörden

Zuständigkeit:

Ortsbürgermeister und Fachbereich 1.1

		Teilergebnishaushalt						
Nr.	Ertrags- und Aufwandsarten	Ergebnis 2019	Plan 2020	Plan 2021	Plan 2022	Plan 2023	Plan 2024	Plan 2025
E 14	- Sonstige laufende Aufwendungen	182,85	0	0	0	0	0	0
	56310000 Büromaterial	101,05	0	0	0	0	0	0
	56350000 Geschäftsaufwendungen / öffentliche Bekanntmachungen	81,80	0	0	0	0	0	0
E 15	= Summe der laufenden Aufwendungen aus Verwaltungstätigkeit (Summe E 9 bis E 14)	182,85	0	0	0	0	0	0
E 16	= Laufendes Ergebnis aus Verwaltungstätigkeit (Saldo E 8 und E 15)	-182,85	0	0	0	0	0	0
E 20	= Ordentliches Ergebnis (Summe E 16 bis E 19)	-182,85	0	0	0	0	0	0
E 23	= Jahresergebnis (Jahresüberschuss / Jahresfehlbetrag) des Teilhaushalts (Summe E 20 bis E 22)	-182,85	0	0	0	0	0	0

		Teilfinanzhaushalt						
Nr.	Ein- und Auszahlungsarten	Ergebnis 2019	Plan 2020	Plan 2021	Plan 2022	Plan 2023	Plan 2024	Plan 2025
F 23	Summe der ordentlichen und außerordentlichen Ein- und Auszahlungen (Summe F 21 + F 22)	-182,85	0	0	0	0	0	0
F 34	= Finanzmittelüberschuss /-fehlbetrag des Teilhaushalts (Summe F 23 + F 33)	-182,85	0	0	0	0	0	0



# Produkthaushalt 2021 / 2022

Gemeinde: 05 Irmenach

Seite : 9  
Datum: 23.11.202  
Uhrzeit: 14:13:08

Hauptproduktbereich	2	Schule und Kultur
Produktbereich	25	Wissenschaft, Museen, Zoologische Gärten, Botanische Gärten
Produktgruppe	252	Nichtwissenschaftliche Museen, Sammlungen
Produkt	2520	Nichtwissenschaftliche Museen, Sammlungen
Leistung	25200	Nichtwissenschaftliche Museen, Sammlungen

## Produktbeschreibung

Beschreibung:  
Bereitstellung von finanziellen Mittel für den Betrieb von Nichtwissenschaftlichen Museen

Auftrag:  
Beschlüsse des Ortsgemeinderates

Ziele:  
Förderung und Erhalt von Nichtwissenschaftlichen Museen

Zielgruppe:  
EinwohnerInnen, Touristen, Allgemeinheit

Zuständigkeit:  
Ortsbürgermeister

Teilergebnishaushalt								
Nr.	Ertrags- und Aufwandsarten	Ergebnis 2019	Plan 2020	Plan 2021	Plan 2022	Plan 2023	Plan 2024	Plan 2025
E 2	+ <b>Zuwendungen, allgemeine Umlagen und sonstige Transfererträge</b>	838,83	830	840	840	840	840	840
	<i>41510000 Sonderposten aus Zuwendungen</i>	838,83	830	840	840	840	840	840
E 6	+ <b>Kostenerstattungen und Kostenumlagen</b>	11,07	50	0	0	50	0	50
	<i>44250000 Kostenerstattungen und Kostenumlagen / vom privaten Bereich</i>	11,07	50	0	0	50	0	50
<b>E 8</b>	<b>= Summe der laufenden Erträge aus Verwaltungstätigkeit (Summe E 1 bis E 7)</b>	<b>849,90</b>	<b>880</b>	<b>840</b>	<b>840</b>	<b>890</b>	<b>840</b>	<b>890</b>
E 10	- <b>Aufwendungen für Sach- und Dienstleistungen</b>	2.247,07	2.750	3.700	3.750	3.800	3.900	4.000
	<i>52210000 Aufwendungen für Energie</i>	180,00	400	500	500	500	550	550
	<i>52220000 Aufwendungen für Heizung</i>	1.512,00	1.650	2.500	2.550	2.600	2.650	2.700
	<i>52230000 Aufwendungen für Wasser / Abwasser</i>	205,31	200	200	200	200	200	200
	<i>52310000 Unterhaltung der Grundstücke, Außenanlagen, Gebäude und Gebäudeeinrichtungen</i>	349,76	400	400	400	400	400	450
	<b>400 € allgemein</b>							
	<i>52380000 Geringwertige Geräte, Ausstattungs-, Ausrüstungs- und sonstige Gebrauchsgegenstände</i>	0,00	100	100	100	100	100	100
E 11	- <b>Abschreibungen</b>	2.272,60	2.290	2.280	2.280	2.280	2.280	2.280
	<i>53440000 Abschreibungen auf bebaute Grundstücke mit Kulturanlagen</i>	2.010,92	2.020	2.010	2.010	2.010	2.010	2.010
	<i>53850000 Abschreibungen auf Betriebs- und Geschäftsausstattung</i>	261,68	270	270	270	270	270	270
E 14	- <b>Sonstige laufenden Aufwendungen</b>	155,92	150	220	200	250	250	250
	<i>56340000 Telefon, Datenübertragungskosten</i>	9,69	0	50	50	50	50	50
	<i>56410000 Versicherungsbeiträge</i>	146,23	150	170	150	200	200	200
	<b>Provinzial</b>							
<b>E 15</b>	<b>= Summe der laufenden Aufwendungen aus Verwaltungstätigkeit (Summe E 9 bis E 14)</b>	<b>4.675,59</b>	<b>5.190</b>	<b>6.200</b>	<b>6.230</b>	<b>6.330</b>	<b>6.430</b>	<b>6.530</b>
<b>E 16</b>	<b>= Laufendes Ergebnis aus Verwaltungstätigkeit (Saldo E 8 und E 15)</b>	<b>-3.825,69</b>	<b>-4.310</b>	<b>-5.360</b>	<b>-5.390</b>	<b>-5.440</b>	<b>-5.590</b>	<b>-5.640</b>
<b>E 20</b>	<b>= Ordentliches Ergebnis (Summe E 16 bis E 19)</b>	<b>-3.825,69</b>	<b>-4.310</b>	<b>-5.360</b>	<b>-5.390</b>	<b>-5.440</b>	<b>-5.590</b>	<b>-5.640</b>
<b>E 23</b>	<b>= Jahresergebnis (Jahresüberschuss / Jahresfehlbetrag) des Teilhaushalts (Summe E 20 bis E 22)</b>	<b>-3.825,69</b>	<b>-4.310</b>	<b>-5.360</b>	<b>-5.390</b>	<b>-5.440</b>	<b>-5.590</b>	<b>-5.640</b>



# Produkthaushalt 2021 / 2022

Gemeinde: 05 Irmenach

Seite : 10

Datum: 23.11.202

Uhrzeit: 14:13:08

Hauptproduktbereich	2	Schule und Kultur
Produktbereich	25	Wissenschaft, Museen, Zoologische Gärten, Botanische Gärten
Produktgruppe	252	Nichtwissenschaftliche Museen, Sammlungen
Produkt	2520	Nichtwissenschaftliche Museen, Sammlungen
Leistung	25200	Nichtwissenschaftliche Museen, Sammlungen

Teilfinanzhaushalt								
Nr.	Ein- und Auszahlungsarten	Ergebnis 2019	Plan 2020	Plan 2021	Plan 2022	Plan 2023	Plan 2024	Plan 2025
F 23	Summe der ordentlichen und außerordentlichen Ein- und Auszahlungen (Summe F 21 + F 22)	-1.936,44	-2.850	-3.920	-3.950	-4.000	-4.150	-4.200
F 27 =	Summe der Einzahlungen aus Investitionstätigkeit (Summe F 24 bis F 26)	0,00	0	0	0	0	0	0
F 32 =	Summe der Auszahlungen aus Investitionstätigkeit (Summe F 28 bis F 31)	0,00	0	0	0	0	0	0
F 33 =	Saldo der Ein- und Auszahlungen aus Investitionstätigkeit (Saldo F 27 und F 32)	0,00	0	0	0	0	0	0
F 34 =	Finanzmittelüberschuss /-fehlbetrag des Teilhaushalts (Summe F 23 + F 33)	-1.936,44	-2.850	-3.920	-3.950	-4.000	-4.150	-4.200



# Produkthaushalt 2021 / 2022

Gemeinde: 05 Irmenach

Seite : 11  
Datum: 23.11.202  
Uhrzeit: 14:13:08

Hauptproduktbereich	2	Schule und Kultur
Produktbereich	26	Theater, Musikpflege, Musikschulen
Produktgruppe	262	Musikpflege
Produkt	2620	Förderung der Musikpflege
Leistung	26200	Förderung der Musikpflege

## Produktbeschreibung

Beschreibung:  
Förderung der Musikpflege

Auftrag:  
Beschlüsse des Ortsgemeinderates

Ziele:  
Förderung der Musikpflege

Zielgruppe:  
EinwohnerInnen, Touristen

Zuständigkeit:  
Fachbereich 3

Teilergebnishaushalt								
Nr.	Ertrags- und Aufwandsarten	Ergebnis 2019	Plan 2020	Plan 2021	Plan 2022	Plan 2023	Plan 2024	Plan 2025
E 14	- Sonstige laufenden Aufwendungen	51,13	55	55	55	55	55	55
	56420000 Beiträge zu Wirtschaftsverbänden, Berufsvertretungen und Vereinen	51,13	55	55	55	55	55	55
	Mitgliedsbeitrag Kreismusikschule							
E 15	= Summe der laufenden Aufwendungen aus Verwaltungstätigkeit (Summe E 9 bis E 14)	51,13	55	55	55	55	55	55
E 16	= Laufendes Ergebnis aus Verwaltungstätigkeit (Saldo E 8 und E 15)	-51,13	-55	-55	-55	-55	-55	-55
E 20	= Ordentliches Ergebnis (Summe E 16 bis E 19)	-51,13	-55	-55	-55	-55	-55	-55
E 23	= Jahresergebnis (Jahresüberschuss / Jahresfehlbetrag) des Teilhaushalts (Summe E 20 bis E 22)	-51,13	-55	-55	-55	-55	-55	-55

Teilfinanzhaushalt								
Nr.	Ein- und Auszahlungsarten	Ergebnis 2019	Plan 2020	Plan 2021	Plan 2022	Plan 2023	Plan 2024	Plan 2025
F 23	Summe der ordentlichen und außerordentlichen Ein- und Auszahlungen (Summe F 21 + F 22)	-51,13	-55	-55	-55	-55	-55	-55
F 34	= Finanzmittelüberschuss /-fehlbetrag des Teilhaushalts (Summe F 23 + F 33)	-51,13	-55	-55	-55	-55	-55	-55



# Produkthaushalt 2021 / 2022

Gemeinde: 05 Irmenach

Seite : 12  
Datum: 23.11.202  
Uhrzeit: 14:13:08

Hauptproduktbereich	2	Schule und Kultur
Produktbereich	28	Heimat- und sonstige Kulturpflege
Produktgruppe	281	Heimat- und sonstige Kulturpflege
Produkt	2810	Einrichtung der Heimat- und Kulturpflege und deren Förderung
Leistung	28100	Einrichtung der Heimat- und Kulturpflege und deren Förderung

## Produktbeschreibung

Beschreibung:  
Kulturförderung, Bewahrung des kulturellen Erbes

Auftrag:  
Beschlüsse der Gremien

Ziele:  
Förderung von Projekten zur Vermittlung des kulturellen und historischen Erbes der Region

Zielgruppe:  
EinwohnerInnen, Touristen

Zuständigkeit:  
Fachbereich 1.1, Fachbereich 2

Teilergebnishaushalt								
Nr.	Ertrags- und Aufwandsarten	Ergebnis 2019	Plan 2020	Plan 2021	Plan 2022	Plan 2023	Plan 2024	Plan 2025
E 2	+ <b>Zuwendungen, allgemeine Umlagen und sonstige Transfererträge</b>	225,00	0	300	300	300	75	0
	<i>41510000 Sonderposten aus Zuwendungen</i>	225,00	0	300	300	300	75	0
E 6	+ <b>Kostenerstattungen und Kostenumlagen</b>	65,86	50	60	60	60	60	60
	<i>44250000 Kostenerstattungen und Kostenumlagen / vom privaten Bereich</i>	65,86	50	60	60	60	60	60
E 7	+ <b>Sonstige laufende Erträge</b>	1.064,89	0	0	0	0	0	0
	<i>46290000 Weitere sonstige laufende Erträge / Sonstige / Spenden</i>	1.064,89	0	0	0	0	0	0
E 8	= <b>Summe der laufenden Erträge aus Verwaltungstätigkeit (Summe E 1 bis E 7)</b>	1.355,75	50	360	360	360	135	60
E 10	- <b>Aufwendungen für Sach- und Dienstleistungen</b>	2.416,03	2.300	3.350	3.400	3.400	3.500	3.650
	<i>52210000 Aufwendungen für Energie</i>	936,00	1.000	1.800	1.850	1.850	1.900	1.950
	<i>52230000 Aufwendungen für Wasser / Abwasser</i>	121,40	150	150	150	150	150	150
	<i>52310000 Unterhaltung der Grundstücke, Außenanlagen, Gebäude und Gebäudeeinrichtungen</i>	262,28	100	300	300	300	300	350
	<i>52380000 Geringwertige Geräte, Ausstattungs-, Ausrüstungs- und sonstige Gebrauchsgegenstände</i>	0,00	100	200	200	200	200	200
	<i>52490000 Sonstige Aufwendungen für Sachleistungen</i>	611,87	400	400	400	400	400	450
	<b>Arbeitskreis Dorf</b>							
	<i>52491000 Aufwendungen für Seniorennachmittag</i>	484,48	550	500	500	500	550	550
E 11	- <b>Abschreibungen</b>	336,37	0	420	420	420	110	0
	<i>53850000 Abschreibungen auf Betriebs- und Geschäftsausstattung</i>	336,37	0	420	420	420	110	0
E 12	- <b>Zuwendungen, Umlagen und sonstige Transferaufwendungen</b>	1.018,33	0	0	0	0	0	0
	<i>54159000 Zuweisungen und Zuschüsse für laufende Zwecke an den sonstigen privaten Bereich</i>	1.018,33	0	0	0	0	0	0
	<b>Zuschüsse an Vereine</b>							
E 15	= <b>Summe der laufenden Aufwendungen aus Verwaltungstätigkeit (Summe E 9 bis E 14)</b>	3.770,73	2.300	3.770	3.820	3.820	3.610	3.650
E 16	= <b>Laufendes Ergebnis aus Verwaltungstätigkeit (Saldo E 8 und E 15)</b>	-2.414,98	-2.250	-3.410	-3.460	-3.460	-3.475	-3.590
E 20	= <b>Ordentliches Ergebnis (Summe E 16 bis E 19)</b>	-2.414,98	-2.250	-3.410	-3.460	-3.460	-3.475	-3.590
E 23	= <b>Jahresergebnis (Jahresüberschuss / Jahresfehlbetrag) des Teilhaushalts (Summe E 20 bis E 22)</b>	-2.414,98	-2.250	-3.410	-3.460	-3.460	-3.475	-3.590

(alle Beträge in EUR)



# Produkthaushalt 2021 / 2022

Gemeinde: 05 Irmenach

Seite : 13

Datum: 23.11.202

Uhrzeit: 14:13:08

Hauptproduktbereich	2	Schule und Kultur
Produktbereich	28	Heimat- und sonstige Kulturpflege
Produktgruppe	281	Heimat- und sonstige Kulturpflege
Produkt	2810	Einrichtung der Heimat- und Kulturpflege und deren Förderung
Leistung	28100	Einrichtung der Heimat- und Kulturpflege und deren Förderung

Teilfinanzhaushalt								
Nr.	Ein- und Auszahlungsarten	Ergebnis 2019	Plan 2020	Plan 2021	Plan 2022	Plan 2023	Plan 2024	Plan 2025
<b>F 23</b>	<b>Summe der ordentlichen und außerordentlichen Ein- und Auszahlungen (Summe F 21 + F 22)</b>	-3.089,69	-2.250	-3.290	-3.340	-3.340	-3.440	-3.590
F 24	+ Einzahlungen aus Investitionszuwendungen	500,00	0	0	0	0	0	0
	<i>68151000 Investitionszuwendungen von privaten Unternehmen</i>	500,00	0	0	0	0	0	0
<b>F 27</b>	<b>= Summe der Einzahlungen aus Investitionstätigkeit (Summe F 24 bis F 26)</b>	500,00	0	0	0	0	0	0
F 29	- Auszahlungen für Sachanlagen	1.663,35	0	0	0	0	0	0
	<i>78571000 Auszahlungen für bewegliche Sachen des Anlagevermögens oberhalb der Wertgrenze i.H.v. 1000,00 Euro</i>	1.663,35	0	0	0	0	0	0
<b>F 32</b>	<b>= Summe der Auszahlungen aus Investitionstätigkeit (Summe F 28 bis F 31)</b>	1.663,35	0	0	0	0	0	0
<b>F 33</b>	<b>= Saldo der Ein- und Auszahlungen aus Investitionstätigkeit (Saldo F 27 und F 32)</b>	-1.163,35	0	0	0	0	0	0
<b>F 34</b>	<b>= Finanzmittelüberschuss /-fehlbetrag des Teilhaushalts (Summe F 23 + F 33)</b>	-4.253,04	-2.250	-3.290	-3.340	-3.340	-3.440	-3.590



# Produkthaushalt 2021 / 2022

Gemeinde: 05 Irmenach

Seite : 14  
Datum: 23.11.202  
Uhrzeit: 14:13:08

Hauptproduktbereich	3	Soziales und Jugend
Produktbereich	36	Kinder-, Jugend- und Familienhilfe
Produktgruppe	365	Tageseinrichtungen für Kinder
Produkt	3650	Tageseinrichtungen für Kinder
Leistung	36500	Tageseinrichtungen für Kinder

## Produktbeschreibung

Beschreibung:

Bereitstellung finanzieller Mittel für Personal, dessen Aus- und Fortbildung und Versicherungsschutz sowie zur Bewirtschaftung (Reinigungskosten) der kommunalen Kindertagesstätte.

Auftrag:

Gesetze, Verträge, Beschlüsse der Gremien

Ziele:

Gewährleistung eines ordnungsgemäßen Kindergartenbetriebs, Förderung der Entwicklung der Kinder sowie Vereinbarkeit von Familie und Beruf

Zielgruppe:

Kinder/Kindergartenpersonal der kommunalen Kindergärten, Kinder und Eltern

Zuständigkeit:

Fachbereich 1.1, Fachbereich 3

Teilergebnishaushalt								
Nr.	Ertrags- und Aufwandsarten	Ergebnis 2019	Plan 2020	Plan 2021	Plan 2022	Plan 2023	Plan 2024	Plan 2025
E 11	- Abschreibungen	10.657,03	10.660	10.660	10.660	10.660	10.660	10.660
	53230000 Abschreibungen auf gezahlte	10.657,03	10.660	10.660	10.660	10.660	10.660	10.660
	Investitionszuschüsse als Nutzungsberechtigter							
E 12	- Zuwendungen, Umlagen und sonstige	40.950,03	51.000	50.000	51.000	52.000	53.050	54.100
	Transferaufwendungen							
	54143000 Zuweisungen und Zuschüsse für laufende	40.950,03	51.000	50.000	51.000	52.000	53.050	54.100
	Zwecke an Gemeinden und Gemeindeverbände							
	Anteil der OG Irmenach an den Aufwendungen f.d.							
	Kindergarten Lötzbeuren entsprechend der							
	Entwicklung der Kosten sowie der Kinderzahlen.							
E 15	= Summe der laufenden Aufwendungen aus	51.607,06	61.660	60.660	61.660	62.660	63.710	64.760
	Verwaltungstätigkeit (Summe E 9 bis E 14)							
E 16	= Laufendes Ergebnis aus Verwaltungstätigkeit (Saldo E	-51.607,06	-61.660	-60.660	-61.660	-62.660	-63.710	-64.760
	8 und E 15)							
E 20	= Ordentliches Ergebnis (Summe E 16 bis E 19)	-51.607,06	-61.660	-60.660	-61.660	-62.660	-63.710	-64.760
E 23	= Jahresergebnis (Jahresüberschuss / Jahresfehlbetrag)	-51.607,06	-61.660	-60.660	-61.660	-62.660	-63.710	-64.760
	des Teilhaushalts (Summe E 20 bis E 22)							

Teilfinanzhaushalt								
Nr.	Ein- und Auszahlungsarten	Ergebnis 2019	Plan 2020	Plan 2021	Plan 2022	Plan 2023	Plan 2024	Plan 2025
F 23	Summe der ordentlichen und außerordentlichen Ein-	-41.401,27	-51.000	-50.000	-51.000	-52.000	-53.050	-54.100
	und Auszahlungen (Summe F 21 + F 22)							
F 32	= Summe der Auszahlungen aus Investitionstätigkeit	0,00	0	0	0	0	0	0
	(Summe F 28 bis F 31)							
F 33	= Saldo der Ein- und Auszahlungen aus	0,00	0	0	0	0	0	0
	Investitionstätigkeit (Saldo F 27 und F 32)							
F 34	= Finanzmittelüberschuss /-fehlbetrag des Teilhaushalts	-41.401,27	-51.000	-50.000	-51.000	-52.000	-53.050	-54.100
	(Summe F 23 + F 33)							



# Produkthaushalt 2021 / 2022

Gemeinde: 05 Irmenach

Seite : 15  
Datum: 23.11.202  
Uhrzeit: 14:13:08

Hauptproduktbereich	3	Soziales und Jugend
Produktbereich	36	Kinder-, Jugend- und Familienhilfe
Produktgruppe	366	Einrichtungen der Jugendarbeit
Produkt	3660	Einrichtungen der Jugendarbeit
Leistung	36600	Einrichtungen der Jugendarbeit

## Produktbeschreibung

Beschreibung:  
Förderung der Kinder-/Jugendarbeit

Auftrag:  
Gesetze, Satzungen, Beschlüsse

Ziele:  
Sicherstellung einer sozialen Kinder- und Jugendarbeit

Zielgruppe:  
Kinder, Jugendliche, Eltern

Zuständigkeit:  
Ortsgemeinderat, Ortsbürgermeister, Fachbereich 3

Teilergebnishaushalt								
Nr.	Ertrags- und Aufwandsarten	Ergebnis 2019	Plan 2020	Plan 2021	Plan 2022	Plan 2023	Plan 2024	Plan 2025
E 2	+ Zuwendungen, allgemeine Umlagen und sonstige Transfererträge	1.060,58	870	1.060	1.060	910	190	190
	<i>41510000 Sonderposten aus Zuwendungen</i>	1.060,58	870	1.060	1.060	910	190	190
E 7	+ Sonstige laufende Erträge	1.183,51	1.000	1.000	1.000	1.000	1.000	1.000
	<i>46290000 Weitere sonstige laufende Erträge / Sonstige / Spenden</i>	1.183,51	1.000	1.000	1.000	1.000	1.000	1.000
	<i>Einnahmen Kleiderbasar</i>							
E 8	= Summe der laufenden Erträge aus Verwaltungstätigkeit (Summe E 1 bis E 7)	2.244,09	1.870	2.060	2.060	1.910	1.190	1.190
E 10	- Aufwendungen für Sach- und Dienstleistungen	971,02	950	1.100	1.100	1.100	1.150	1.150
	<i>52230000 Aufwendungen für Wasser / Abwasser</i>	0,00	0	150	150	150	150	150
	<i>52310000 Unterhaltung der Grundstücke, Außenanlagen, Gebäude und Gebäudeeinrichtungen</i>	147,02	250	250	250	250	250	250
	<i>52380000 Geringwertige Geräte, Ausstattungs-, Ausrüstungs- und sonstige Gebrauchsgegenstände</i>	0,00	100	100	100	100	100	100
	<i>Aufwendungen für Kinderspielplätze</i>							
	<i>52420000 Essenskosten</i>	824,00	600	600	600	600	650	650
	<i>Essenskosten Grundschule Kleinich</i>							
E 11	- Abschreibungen	3.565,64	3.320	3.320	3.320	2.950	1.050	250
	<i>53832000 Abschreibungen auf Betriebsausstattung</i>	3.565,64	3.320	3.320	3.320	2.950	1.050	250
E 12	- Zuwendungen, Umlagen und sonstige Transferaufwendungen	0,00	1.000	1.000	1.000	1.000	1.000	1.000
	<i>54159000 Zuweisungen und Zuschüsse für laufende Zwecke an den sonstigen privaten Bereich</i>	0,00	1.000	1.000	1.000	1.000	1.000	1.000
	<i>anteilige Zuschüsse an gemeinnützige Einrichtungen aus Erlös Kleiderbasar (Einnahmen SK 4629)</i>							
E 15	= Summe der laufenden Aufwendungen aus Verwaltungstätigkeit (Summe E 9 bis E 14)	4.536,66	5.270	5.420	5.420	5.050	3.200	2.400
E 16	= Laufendes Ergebnis aus Verwaltungstätigkeit (Saldo E 8 und E 15)	-2.292,57	-3.400	-3.360	-3.360	-3.140	-2.010	-1.210
E 20	= Ordentliches Ergebnis (Summe E 16 bis E 19)	-2.292,57	-3.400	-3.360	-3.360	-3.140	-2.010	-1.210
E 23	= Jahresergebnis (Jahresüberschuss / Jahresfehlbetrag) des Teilergebnishaushalts (Summe E 20 bis E 22)	-2.292,57	-3.400	-3.360	-3.360	-3.140	-2.010	-1.210

Teilfinanzhaushalt								
Nr.	Ein- und Auszahlungsarten	Ergebnis 2019	Plan 2020	Plan 2021	Plan 2022	Plan 2023	Plan 2024	Plan 2025
F 23	Summe der ordentlichen und außerordentlichen Ein- und Auszahlungen (Summe F 21 + F 22)	212,49	-950	-1.100	-1.100	-1.100	-1.150	-1.150

(alle Beträge in EUR)



# Produkthaushalt 2021 / 2022

Gemeinde: 05 Irmenach

Seite : 16

Datum: 23.11.202

Uhrzeit: 14:13:08

Hauptproduktbereich	3	Soziales und Jugend
Produktbereich	36	Kinder-, Jugend- und Familienhilfe
Produktgruppe	366	Einrichtungen der Jugendarbeit
Produkt	3660	Einrichtungen der Jugendarbeit
Leistung	36600	Einrichtungen der Jugendarbeit

Teilfinanzhaushalt								
Nr.	Ein- und Auszahlungsarten	Ergebnis 2019	Plan 2020	Plan 2021	Plan 2022	Plan 2023	Plan 2024	Plan 2025
F 27	= Summe der Einzahlungen aus Investitionstätigkeit (Summe F 24 bis F 26)	0,00	0	0	0	0	0	0
F 32	= Summe der Auszahlungen aus Investitionstätigkeit (Summe F 28 bis F 31)	0,00	0	0	0	0	0	0
F 33	= Saldo der Ein- und Auszahlungen aus Investitionstätigkeit (Saldo F 27 und F 32)	0,00	0	0	0	0	0	0
F 34	= Finanzmittelüberschuss /-fehlbetrag des Teilhaushalts (Summe F 23 + F 33)	212,49	-950	-1.100	-1.100	-1.100	-1.150	-1.150



# Produkthaushalt 2021 / 2022

Gemeinde: 05 Irmenach

Seite : 17

Datum: 23.11.202

Uhrzeit: 14:13:08

Hauptproduktbereich	4	Gesundheit und Sport
Produktbereich	42	Sportförderung
Produktgruppe	421	Förderung des Sports
Produkt	4210	Förderung des Sports
Leistung	42100	Förderung des Sports

## Produktbeschreibung

Beschreibung:

Sportförderungen durch Bereitstellung des erforderlichen Sachaufwandes

Auftrag:

Beschlüsse des Ortsgemeinderates, Richtlinien

Ziele:

Förderung und die Durchführung von Sportveranstaltungen

Zielgruppe:

Turn-, Sport- und sonstige Vereine

Zuständigkeit:

Ortsgemeinderat und Fachbereich 3

Teilergebnishaushalt								
Nr.	Ertrags- und Aufwandsarten	Ergebnis 2019	Plan 2020	Plan 2021	Plan 2022	Plan 2023	Plan 2024	Plan 2025
E 12	- Zuwendungen, Umlagen und sonstige Transferaufwendungen <i>54190000 Zuweisungen und Zuschüsse für laufende Zwecke / an Sonstige Zuschuss Ferienfreizeit</i>	622,34	2.600	2.600	2.600	2.600	2.600	2.600
E 15	= Summe der laufenden Aufwendungen aus Verwaltungstätigkeit (Summe E 9 bis E 14)	622,34	2.600	2.600	2.600	2.600	2.600	2.600
E 16	= Laufendes Ergebnis aus Verwaltungstätigkeit (Saldo E 8 und E 15)	-622,34	-2.600	-2.600	-2.600	-2.600	-2.600	-2.600
E 20	= Ordentliches Ergebnis (Summe E 16 bis E 19)	-622,34	-2.600	-2.600	-2.600	-2.600	-2.600	-2.600
E 23	= Jahresergebnis (Jahresüberschuss / Jahresfehlbetrag) des Teilhaushalts (Summe E 20 bis E 22)	-622,34	-2.600	-2.600	-2.600	-2.600	-2.600	-2.600

Teilfinanzhaushalt								
Nr.	Ein- und Auszahlungsarten	Ergebnis 2019	Plan 2020	Plan 2021	Plan 2022	Plan 2023	Plan 2024	Plan 2025
F 23	Summe der ordentlichen und außerordentlichen Ein- und Auszahlungen (Summe F 21 + F 22)	-622,34	-2.600	-2.600	-2.600	-2.600	-2.600	-2.600
F 34	= Finanzmittelüberschuss /-fehlbetrag des Teilhaushalts (Summe F 23 + F 33)	-622,34	-2.600	-2.600	-2.600	-2.600	-2.600	-2.600



# Produkthaushalt 2021 / 2022

Gemeinde: 05 Irmenach

Seite : 18

Datum: 23.11.202

Uhrzeit: 14:13:08

Hauptproduktbereich	4	Gesundheit und Sport
Produktbereich	42	Sportförderung
Produktgruppe	424	Sportstätten und Bäder (ohne Sporteinrichtungen der Schulen und der Einrichtungen, die Teile eines Kurbetriebes sind)
Produkt	4241	Kommunale Sportstätten und Bäder
Leistung	42419	Sporthallen

## Produktbeschreibung

Beschreibung:

Anteilige Aufwendungen für die Hirtenfeldhalle

Auftrag:

Satzungen, Verträge, Ratsbeschlüsse

Ziele:

Bereitstellung und Erhalt von zweckgerechten Sportgeräten-, anlagen und -gebäuden.

Zielgruppe:

Vereine

Zuständigkeit:

Ortsbürgermeister

Teilergebnishaushalt								
Nr.	Ertrags- und Aufwandsarten	Ergebnis 2019	Plan 2020	Plan 2021	Plan 2022	Plan 2023	Plan 2024	Plan 2025
E 11	- Abschreibungen	1.495,53	1.500	1.500	1.500	1.500	1.500	1.500
	53230000 Abschreibungen auf gezahlte	1.495,53	1.500	1.500	1.500	1.500	1.500	1.500
	Investitionszuschüsse als Nutzungsberechtigter							
E 12	- Zuwendungen, Umlagen und sonstige	1.445,83	12.250	13.000	13.250	13.550	13.800	14.050
	Transferaufwendungen							
	54143000 Zuweisungen und Zuschüsse für laufende	1.445,83	12.250	13.000	13.250	13.550	13.800	14.050
	Zwecke an Gemeinden und Gemeindeverbände							
	Der Anteil der OG Irmenach an den Aufwendungen für							
	die Hirtenfeldhalle in Kleinich entsprechend der							
	vertraglichen Vereinbarung auf der Basis der							
	Abrechnung für das Jahr 2012 unter Berücksichtigung							
	der Mehraufwendungen für die Reinigung der Halle.							
	Von 2020 bis 2023:							
	Zusätzliche Übernahme von 1/18 des Kostenanteiles.							
E 15	= Summe der laufenden Aufwendungen aus	2.941,36	13.750	14.500	14.750	15.050	15.300	15.550
	Verwaltungstätigkeit (Summe E 9 bis E 14)							
E 16	= Laufendes Ergebnis aus Verwaltungstätigkeit (Saldo E	-2.941,36	-13.750	-14.500	-14.750	-15.050	-15.300	-15.550
	8 und E 15)							
E 20	= Ordentliches Ergebnis (Summe E 16 bis E 19)	-2.941,36	-13.750	-14.500	-14.750	-15.050	-15.300	-15.550
E 23	= Jahresergebnis (Jahresüberschuss / Jahresfehlbetrag)	-2.941,36	-13.750	-14.500	-14.750	-15.050	-15.300	-15.550
	des Teilhaushalts (Summe E 20 bis E 22)							

Teilfinanzhaushalt								
Nr.	Ein- und Auszahlungsarten	Ergebnis 2019	Plan 2020	Plan 2021	Plan 2022	Plan 2023	Plan 2024	Plan 2025
F 23	Summe der ordentlichen und außerordentlichen Ein-	-7.092,50	-12.250	-13.000	-13.250	-13.550	-13.800	-14.050
	und Auszahlungen (Summe F 21 + F 22)							
F 34	= Finanzmittelüberschuss /-fehlbetrag des Teilhaushalts	-7.092,50	-12.250	-13.000	-13.250	-13.550	-13.800	-14.050
	(Summe F 23 + F 33)							



Hauptproduktbereich	5	Gestaltung Umwelt
Produktbereich	51	Räumliche Planung und Entwicklung
Produktgruppe	511	Räumliche Planungs- und Entwicklungsmaßnahmen
Produkt	5111	Räumliche Planung und Entwicklungsmaßnahmen
Leistung	51111	Räumliche Planung und Entwicklungsmaßnahmen

## Produktbeschreibung

Beschreibung:

Allgemeine Aufgaben der Ortsplanung und Mitwirkung an der Regionalplanung (Aufstellungs-, Änderungsverfahren, Fortschreibung des Flächennutzungsplans und der Bebauungspläne; Vorhaben- und Erschließungspläne, Abrundungs- und Außenbereichssatzungen)

Auftrag:

Gesetze, Satzungen, Ratsbeschlüsse

Ziele:

Sicherstellung einer nachhaltigen baulichen und verkehrlichen Entwicklung erhalt der Planungshoheit, Festlegung von Gestaltungskriterien

Zielgruppe:

GrundstückeigentümerInnen, Gewerbebetriebe, Allgemeinheit

Zuständigkeit:

Ortsbürgermeister, Fachbereich 2

Teilergebnishaushalt								
Nr.	Ertrags- und Aufwandsarten	Ergebnis 2019	Plan 2020	Plan 2021	Plan 2022	Plan 2023	Plan 2024	Plan 2025
E 14	- Sonstige laufende Aufwendungen	0,00	0	7.000	0	0	0	0
	56255000 Aufwendungen für die Erstellung von	0,00	0	7.000	0	0	0	0
	Bebauungsplänen							
	Aufwendungen für die Erstellung von							
	Bebauungsplänen							
E 15	= Summe der laufenden Aufwendungen aus	0,00	0	7.000	0	0	0	0
	Verwaltungstätigkeit (Summe E 9 bis E 14)							
E 16	= Laufendes Ergebnis aus Verwaltungstätigkeit (Saldo E	0,00	0	-7.000	0	0	0	0
	8 und E 15)							
E 20	= Ordentliches Ergebnis (Summe E 16 bis E 19)	0,00	0	-7.000	0	0	0	0
E 23	= Jahresergebnis (Jahresüberschuss / Jahresfehlbetrag)	0,00	0	-7.000	0	0	0	0
	des Teilhaushalts (Summe E 20 bis E 22)							

Teilfinanzhaushalt								
Nr.	Ein- und Auszahlungsarten	Ergebnis 2019	Plan 2020	Plan 2021	Plan 2022	Plan 2023	Plan 2024	Plan 2025
F 23	Summe der ordentlichen und außerordentlichen Ein-	0,00	0	-7.000	0	0	0	0
	und Auszahlungen (Summe F 21 + F 22)							
F 34	= Finanzmittelüberschuss /-fehlbetrag des Teilhaushalts	0,00	0	-7.000	0	0	0	0
	(Summe F 23 + F 33)							



# Produkthaushalt 2021 / 2022

Gemeinde: 05 Irmenach

Seite : 20  
Datum: 23.11.202  
Uhrzeit: 14:13:08

Hauptproduktbereich	5	Gestaltung Umwelt
Produktbereich	54	Verkehrsflächen und -anlagen, ÖPNV
Produktgruppe	541	Gemeindestraßen
Produkt	5410	Gemeindestraßen, Straßenreinigung, Winterdienst, Parkplätze und Parkbuchten, Straßenbeleuchtung
Leistung	54100	Gemeindestraßen, Straßenreinigung, Winterdienst, Parkplätze und Parkbuchten incl. Verkehrszeichen

## Produktbeschreibung

Beschreibung:  
Bereitstellung finanzieller Mittel für die Unterhaltung der Gemeindestraßen

Auftrag:  
Gesetze, Satzungen, Beschlüsse und Vorgaben der Gremien

Ziele:  
Sicherstellung der ordnungsgemäßen und effizienten Aufgabenwahrnehmung

Zielgruppe:  
EinwohnerInnen, Allgemeinheit

Zuständigkeit:  
Ortsbürgermeister, Fachbereich 2

Teilergebnishaushalt								
Nr.	Ertrags- und Aufwandsarten	Ergebnis 2019	Plan 2020	Plan 2021	Plan 2022	Plan 2023	Plan 2024	Plan 2025
E 4	+ Öffentlich-rechtliche Leistungsentgelte	32.308,96	32.300	32.310	44.200	44.200	31.060	42.860
	43700000 Erträge aus der Auflösung von Sonderposten für Beiträge und ähnliche Entgelte	32.308,96	32.300	32.310	44.200	44.200	31.060	42.860
E 8	= Summe der laufenden Erträge aus Verwaltungstätigkeit (Summe E 1 bis E 7)	32.308,96	32.300	32.310	44.200	44.200	31.060	42.860
E 9	- Personal- und Versorgungsaufwendungen	1.324,92	1.950	1.360	1.400	1.450	1.450	1.500
	50220000 Dienstbezüge und dergleichen / Arbeitnehme	979,44	1.500	1.000	1.000	1.050	1.050	1.100
	50320000 Beiträge zu Versorgungskassen / Arbeitneh	74,46	100	80	100	100	100	100
	50420000 Beiträge zur gesetzlichen Sozialversicherung / Arbeitnehmer	271,02	350	280	300	300	300	300
E 10	- Aufwendungen für Sach- und Dienstleistungen	38.761,68	26.650	27.600	28.150	28.700	29.250	29.850
	52310000 Unterhaltung der Grundstücke, Außenanlagen, Gebäude und Gebäudeeinrichtungen	20.412,51	8.650	7.500	7.650	7.800	7.950	8.100
	52380000 Geringwertige Geräte, Ausstattungs-, Ausrüstungs- und sonstige Gebrauchsgegenstände	0,00	100	100	100	100	100	100
	52381000 Geringwertige Geräte, Ausstattung usw. - Verkehrszeichen	162,69	300	300	300	300	300	350
	52531000 Kostenerstattungen / an Sondervermögen / an Eigenbetriebe	18.186,48	17.600	19.700	20.100	20.500	20.900	21.300
	<b>Straßenoberflächenentwässerung</b>							
E 11	- Abschreibungen	45.708,39	45.720	45.710	59.090	59.090	42.600	55.560
	53580000 Abschreibungen auf Straßen, Wege, Plätze	45.708,39	45.720	45.710	59.090	59.090	42.600	55.560
E 14	- Sonstige laufenden Aufwendungen	360,00	350	400	400	400	400	450
	56210000 Mieten, Pachten und Erbbauzinsen	360,00	350	400	400	400	400	450
	<b>Buswartehalle</b>							
E 15	= Summe der laufenden Aufwendungen aus Verwaltungstätigkeit (Summe E 9 bis E 14)	86.154,99	74.670	75.070	89.040	89.640	73.700	87.360
E 16	= Laufendes Ergebnis aus Verwaltungstätigkeit (Saldo E 8 und E 15)	-53.846,03	-42.370	-42.760	-44.840	-45.440	-42.640	-44.500
E 20	= Ordentliches Ergebnis (Summe E 16 bis E 19)	-53.846,03	-42.370	-42.760	-44.840	-45.440	-42.640	-44.500
E 23	= Jahresergebnis (Jahresüberschuss / Jahresfehlbetrag) des Teilhaushalts (Summe E 20 bis E 22)	-53.846,03	-42.370	-42.760	-44.840	-45.440	-42.640	-44.500



# Produkthaushalt 2021 / 2022

Gemeinde: 05 Irmenach

Seite : 21

Datum: 23.11.202

Uhrzeit: 14:13:08

Hauptproduktbereich	5	Gestaltung Umwelt
Produktbereich	54	Verkehrsflächen und -anlagen, ÖPNV
Produktgruppe	541	Gemeindestraßen
Produkt	5410	Gemeindestraßen, Straßenreinigung, Winterdienst, Parkplätze und Parkbuchten, Straßenbeleuchtung
Leistung	54100	Gemeindestraßen, Straßenreinigung, Winterdienst, Parkplätze und Parkbuchten incl. Verkehrszeichen

Teilfinanzhaushalt								
Nr.	Ein- und Auszahlungsarten	Ergebnis 2019	Plan 2020	Plan 2021	Plan 2022	Plan 2023	Plan 2024	Plan 2025
F 23	Summe der ordentlichen und außerordentlichen Ein- und Auszahlungen (Summe F 21 + F 22)	-42.876,00	-28.950	-29.360	-29.950	-30.550	-31.100	-31.800
F 27 =	Summe der Einzahlungen aus Investitionstätigkeit (Summe F 24 bis F 26)	0,00	0	0	0	0	0	0
F 32 =	Summe der Auszahlungen aus Investitionstätigkeit (Summe F 28 bis F 31)	0,00	0	0	0	0	0	0
F 33 =	Saldo der Ein- und Auszahlungen aus Investitionstätigkeit (Saldo F 27 und F 32)	0,00	0	0	0	0	0	0
F 34 =	Finanzmittelüberschuss /-fehlbetrag des Teilhaushalts (Summe F 23 + F 33)	-42.876,00	-28.950	-29.360	-29.950	-30.550	-31.100	-31.800



# Produkthaushalt 2021 / 2022

Gemeinde: 05 Irmenach

Seite : 22  
Datum: 23.11.202  
Uhrzeit: 14:13:08

Hauptproduktbereich	5	Gestaltung Umwelt
Produktbereich	54	Verkehrsflächen und -anlagen, ÖPNV
Produktgruppe	541	Gemeindestraßen
Produkt	5411	Gemeindestraßen
Leistung	54112	Verkehrsausstattung - Straßenbeleuchtung

## Produktbeschreibung

Beschreibung:  
Bereitstellung der finanziellen Mittel für die Unterhaltung der Straßenbeleuchtung

Auftrag:  
Gesetze, Beschlüsse, Satzungen

Ziele:  
Sicherstellung einer effizienten und effektiven Aufgabenwahrnehmung

Zielgruppe:  
EinwohnerInnen, Allgemeinheit

Zuständigkeit:  
Ortsbürgermeister, Fachbereich 2

Teilergebnishaushalt								
Nr.	Ertrags- und Aufwandsarten	Ergebnis 2019	Plan 2020	Plan 2021	Plan 2022	Plan 2023	Plan 2024	Plan 2025
E 4	+ Öffentlich-rechtliche Leistungsentgelte	2.344,92	2.330	1.770	3.310	3.310	1.550	3.090
	<i>43700000 Erträge aus der Auflösung von Sonderposten für Beiträge und ähnliche Entgelte</i>	2.344,92	2.330	1.770	3.310	3.310	1.550	3.090
E 8	= Summe der laufenden Erträge aus Verwaltungstätigkeit (Summe E 1 bis E 7)	2.344,92	2.330	1.770	3.310	3.310	1.550	3.090
E 10	- Aufwendungen für Sach- und Dienstleistungen	12.787,67	11.300	10.900	11.050	11.150	11.300	11.400
	<i>52210000 Aufwendungen für Energie nach Umrüstung auf LED-Technik</i>	8.007,60	6.500	6.000	6.050	6.050	6.100	6.100
	<i>52310000 Unterhaltung der Grundstücke, Außenanlagen, Gebäude und Gebäudeeinrichtungen</i>	4.780,07	4.800	4.900	5.000	5.100	5.200	5.300
	<i>Wartungspauschale</i>							
E 11	- Abschreibungen	3.042,44	2.330	2.400	2.400	2.400	2.160	2.160
	<i>53230000 Abschreibungen auf gezahlte Investitionszuschüsse als Nutzungsberechtigter</i>	2.983,30	2.270	2.340	2.340	2.340	2.100	2.100
	<i>53580000 Abschreibungen auf Straßen, Wege, Plätze</i>	59,14	60	60	60	60	60	60
E 15	= Summe der laufenden Aufwendungen aus Verwaltungstätigkeit (Summe E 9 bis E 14)	15.830,11	13.630	13.300	13.450	13.550	13.460	13.560
E 16	= Laufendes Ergebnis aus Verwaltungstätigkeit (Saldo E 8 und E 15)	-13.485,19	-11.300	-11.530	-10.140	-10.240	-11.910	-10.470
E 20	= Ordentliches Ergebnis (Summe E 16 bis E 19)	-13.485,19	-11.300	-11.530	-10.140	-10.240	-11.910	-10.470
E 23	= Jahresergebnis (Jahresüberschuss / Jahresfehlbetrag) des Teilhaushalts (Summe E 20 bis E 22)	-13.485,19	-11.300	-11.530	-10.140	-10.240	-11.910	-10.470

Teilfinanzhaushalt								
Nr.	Ein- und Auszahlungsarten	Ergebnis 2019	Plan 2020	Plan 2021	Plan 2022	Plan 2023	Plan 2024	Plan 2025
F 23	Summe der ordentlichen und außerordentlichen Ein- und Auszahlungen (Summe F 21 + F 22)	-12.787,67	-11.300	-10.900	-11.050	-11.150	-11.300	-11.400
F 32	= Summe der Auszahlungen aus Investitionstätigkeit (Summe F 28 bis F 31)	0,00	0	0	0	0	0	0
F 33	= Saldo der Ein- und Auszahlungen aus Investitionstätigkeit (Saldo F 27 und F 32)	0,00	0	0	0	0	0	0
F 34	= Finanzmittelüberschuss /-fehlbetrag des Teilhaushalts (Summe F 23 + F 33)	-12.787,67	-11.300	-10.900	-11.050	-11.150	-11.300	-11.400



Hauptproduktbereich	5	Gestaltung Umwelt
Produktbereich	54	Verkehrsflächen und -anlagen, ÖPNV
Produktgruppe	541	Gemeindestraßen
Produkt	5415	Konzessionsabgaben
Leistung	54150	Konzessionsabgaben

## Produktbeschreibung

Beschreibung:  
Mitbenutzung von öffentlichen Straßen, Wegen und Plätzen zur Energieversorgung in der Gemeinde

Auftrag:  
EnergieG

Ziele:  
Energieversorgung der Einwohner

Zielgruppe:  
Einwohner

Zuständigkeit:  
Fachbereich 1.2

Teilergebnishaushalt								
Nr.	Ertrags- und Aufwandsarten	Ergebnis 2019	Plan 2020	Plan 2021	Plan 2022	Plan 2023	Plan 2024	Plan 2025
E 7	+ Sonstige laufende Erträge	15.428,26	14.000	15.500	15.800	16.150	16.450	16.800
	46250000 Konzessionsabgaben	15.428,26	14.000	15.500	15.800	16.150	16.450	16.800
	<b>Konzessionsabgabe RWE</b>							
E 8	= Summe der laufenden Erträge aus Verwaltungstätigkeit (Summe E 1 bis E 7)	15.428,26	14.000	15.500	15.800	16.150	16.450	16.800
E 16	= Laufendes Ergebnis aus Verwaltungstätigkeit (Saldo E 8 und E 15)	15.428,26	14.000	15.500	15.800	16.150	16.450	16.800
E 20	= Ordentliches Ergebnis (Summe E 16 bis E 19)	15.428,26	14.000	15.500	15.800	16.150	16.450	16.800
E 23	= Jahresergebnis (Jahresüberschuss / Jahresfehlbetrag) des Teilhaushalts (Summe E 20 bis E 22)	15.428,26	14.000	15.500	15.800	16.150	16.450	16.800

Teilfinanzhaushalt								
Nr.	Ein- und Auszahlungsarten	Ergebnis 2019	Plan 2020	Plan 2021	Plan 2022	Plan 2023	Plan 2024	Plan 2025
F 23	Summe der ordentlichen und außerordentlichen Ein- und Auszahlungen (Summe F 21 + F 22)	15.499,52	14.000	15.500	15.800	16.150	16.450	16.800
F 34	= Finanzmittelüberschuss /-fehlbetrag des Teilhaushalts (Summe F 23 + F 33)	15.499,52	14.000	15.500	15.800	16.150	16.450	16.800



Hauptproduktbereich	5	Gestaltung Umwelt
Produktbereich	55	Natur- und Landschaftspflege
Produktgruppe	551	Öffentliches Grün, Landschaftsbau (soweit keinem anderen Produkt zugeordnet)
Produkt	5510	Öffentliches Grün, Landschaftsbau
Leistung	55100	Öffentliches Grün, Landschaftsbau

## Produktbeschreibung

Beschreibung:  
Bereitstellung von finanziellen Mittel für die Unterhaltung des öffentlichen Grüns und Landschaftsbau

Auftrag:  
Gesetze, Beschlüsse, Satzungen

Ziele:  
Sicherstellung einer effizienten und effektiven Aufgabenwahrnehmung

Zielgruppe:  
EinwohnerInnen, Allgemeinheit

Zuständigkeit:  
Ortsbürgermeister, Fachbereich 2

Teilergebnishaushalt								
Nr.	Ertrags- und Aufwandsarten	Ergebnis 2019	Plan 2020	Plan 2021	Plan 2022	Plan 2023	Plan 2024	Plan 2025
E 7	+ <b>Sonstige laufende Erträge</b>	1.607,15	0	0	0	0	0	0
	46270000 <i>Versicherungsleistungen</i>	1.607,15	0	0	0	0	0	0
E 8	= <b>Summe der laufenden Erträge aus Verwaltungstätigkeit (Summe E 1 bis E 7)</b>	1.607,15	0	0	0	0	0	0
E 9	- <b>Personal- und Versorgungsaufwendungen</b>	15.565,40	13.800	15.120	15.450	15.750	16.050	16.300
	50220000 <i>Dienstbezüge und dergleichen / Arbeitnehmer</i>	11.507,46	10.150	11.350	11.600	11.800	12.050	12.250
	50320000 <i>Beiträge zu Versorgungskassen / Arbeitneh</i>	874,27	800	520	550	550	550	550
	50420000 <i>Beiträge zur gesetzlichen Sozialversicherung / Arbeitnehmer</i>	3.183,67	2.850	3.250	3.300	3.400	3.450	3.500
E 10	- <b>Aufwendungen für Sach- und Dienstleistungen</b>	7.326,01	6.500	4.500	4.550	4.750	4.900	5.100
	52220000 <i>Aufwendungen für Heizung</i>	0,00	500	500	500	500	550	550
	52310000 <i>Unterhaltung der Grundstücke, Außenanlagen, Gebäude und Gebäudeeinrichtungen</i>	520,43	1.550	1.000	1.000	1.050	1.050	1.100
	<b>allgemeine Unterhaltung</b>							
	52350000 <i>Fahrzeugunterhaltung</i>	4.735,92	2.350	1.000	1.050	1.100	1.200	1.250
	<b>Reduzierung der Unterhaltung für den alten Traktor wegen Anschaffung von neuem Fahrzeug</b>							
	52370000 <i>Unterhaltung der Betriebs- und Geschäftsausstattung</i>	1.280,98	1.100	1.000	1.000	1.050	1.050	1.100
	<b>Aufwendungen für die Unterhaltung und den Betrieb der gemeindlichen Gerätschaften und Maschinen</b>							
	52380000 <i>Geringwertige Geräte, Ausstattungs-, Ausrüstungs- und sonstige Gebrauchsgegenstände</i>	788,68	1.000	1.000	1.000	1.050	1.050	1.100
E 11	- <b>Abschreibungen</b>	2.730,30	2.310	2.805	1.425	745	660	640
	53820000 <i>Abschreibungen auf Maschinen und technische Anlagen</i>	2.504,60	2.080	2.460	1.080	400	400	400
	53832000 <i>Abschreibungen auf Betriebsausstattung</i>	0,00	120	120	120	120	120	120
	53850000 <i>Abschreibungen auf Betriebs- und Geschäftsausstattung</i>	225,70	110	225	225	225	140	120
E 14	- <b>Sonstige laufenden Aufwendungen</b>	578,63	300	320	350	350	350	350
	56130000 <i>Aufwendungen für übernommene Reisekosten für Dienstreisen und Dienstgänge</i>	171,47	0	0	0	0	0	0
	56150000 <i>Aufwendungen für Dienst- und Schutzkleidung, persönliche Ausrüstungsgegenstände</i>	93,05	0	0	0	0	0	0
	56412000 <i>Kfz-Versicherungen</i>	314,11	300	320	350	350	350	350
E 15	= <b>Summe der laufenden Aufwendungen aus Verwaltungstätigkeit (Summe E 9 bis E 14)</b>	26.200,34	22.910	22.745	21.775	21.595	21.960	22.390



# Produkthaushalt 2021 / 2022

Gemeinde: 05 Irmenach

Seite : 25

Datum: 23.11.202

Uhrzeit: 14:13:08

Hauptproduktbereich	5	Gestaltung Umwelt
Produktbereich	55	Natur- und Landschaftspflege
Produktgruppe	551	Öffentliches Grün, Landschaftsbau (soweit keinem anderen Produkt)
Produkt	5510	Öffentliches Grün, Landschaftsbau
Leistung	55100	Öffentliches Grün, Landschaftsbau

Teilergebnishaushalt								
Nr.	Ertrags- und Aufwandsarten	Ergebnis 2019	Plan 2020	Plan 2021	Plan 2022	Plan 2023	Plan 2024	Plan 2025
E 16	= Laufendes Ergebnis aus Verwaltungstätigkeit (Saldo E 8 und E 15)	-24.593,19	-22.910	-22.745	-21.775	-21.595	-21.960	-22.390
E 20	= Ordentliches Ergebnis (Summe E 16 bis E 19)	-24.593,19	-22.910	-22.745	-21.775	-21.595	-21.960	-22.390
E 23	= Jahresergebnis (Jahresüberschuss / Jahresfehlbetrag) des Teilhaushalts (Summe E 20 bis E 22)	-24.593,19	-22.910	-22.745	-21.775	-21.595	-21.960	-22.390

Teilfinanzhaushalt								
Nr.	Ein- und Auszahlungsarten	Ergebnis 2019	Plan 2020	Plan 2021	Plan 2022	Plan 2023	Plan 2024	Plan 2025
F 23	Summe der ordentlichen und außerordentlichen Ein- und Auszahlungen (Summe F 21 + F 22)	-23.108,60	-20.600	-19.940	-20.350	-20.850	-21.300	-21.750
F 24	+ Einzahlungen aus Investitionszuwendungen	0,00	0	-10.000	0	0	0	0
	68130000 Investitionszuwendungen / von Sondervermögen	0,00	0	-10.000	0	0	0	0
	10.000 €Zuwendung durch die Jagdgenossenschaft für den Auslege-Mulcher							
F 27	= Summe der Einzahlungen aus Investitionstätigkeit (Summe F 24 bis F 26)	0,00	0	-10.000	0	0	0	0
F 29	- Auszahlungen für Sachanlagen	3.770,00	0	85.000	0	0	0	0
	78560000 Auszahlungen für Fahrzeuge, Maschinen und technische Anlagen	3.770,00	0	85.000	0	0	0	0
	5.000 €Anbauteile für den neuen Traktor (Palettengabel, Schaufel, Heckcontainer)							
	10.000 €neuer Auslege-Mulcher für die Pflege der Wirtschaftswegen (100% Bezuschussung aus Mitteln der Jagdgenossenschaft)							
	70.000 €für einen neuen Gemeindefaktor							
F 32	= Summe der Auszahlungen aus Investitionstätigkeit (Summe F 28 bis F 31)	3.770,00	0	85.000	0	0	0	0
F 33	= Saldo der Ein- und Auszahlungen aus Investitionstätigkeit (Saldo F 27 und F 32)	-3.770,00	0	-95.000	0	0	0	0
F 34	= Finanzmittelüberschuss /-fehlbetrag des Teilhaushalts (Summe F 23 + F 33)	-26.878,60	-20.600	-114.940	-20.350	-20.850	-21.300	-21.750



Hauptproduktbereich	5	Gestaltung Umwelt
Produktbereich	55	Natur- und Landschaftspflege
Produktgruppe	553	Friedhofs- und Bestattungswesen
Produkt	5530	Friedhofs- und Bestattungswesen
Leistung	55300	Friedhofs- und Bestattungswesen

## Produktbeschreibung

Beschreibung:  
Bereitstellung von finanziellen Mittel für die gemeindeeigenen Friedhöfe

Auftrag:  
Gesetze, Beschlüsse, Satzungen

Ziele:  
Sicherstellung einer effektiven und effizienten Aufgabenwahrnehmung

Zielgruppe:  
EinwohnerInnen, Allgemeinheit

Zuständigkeit:  
Ortsbürgermeister, Fachbereich 2

		Teilergebnishaushalt						
Nr.	Ertrags- und Aufwandsarten	Ergebnis 2019	Plan 2020	Plan 2021	Plan 2022	Plan 2023	Plan 2024	Plan 2025
E 2	+ Zuwendungen, allgemeine Umlagen und sonstige Transfererträge	68,09	60	70	70	70	70	70
	41510000 Sonderposten aus Zuwendungen	68,09	60	70	70	70	70	70
E 4	+ Öffentlich-rechtliche Leistungsentgelte	1.915,01	1.570	2.740	2.700	2.730	2.730	2.700
	43210000 Entgelte für die Benutzung von öffentlichen Einrichtungen und für wirtschaftliche Dienstleistungen	270,00	300	900	900	950	950	950
	<b>Gebühren Nutzung Leichenhalle ab 2021: mögliche Erhöhung nach Neufassung Gebührensatzung</b>							
	43900000 Erträge aus der Auflösung von Sonderposten für Grabnutzungsentgelte	1.645,01	1.270	1.840	1.800	1.780	1.780	1.750
E 6	+ Kostenerstattungen und Kostenumlagen	3.237,44	1.550	3.500	3.550	3.650	3.700	3.800
	44250000 Kostenerstattungen und Kostenumlagen / vom privaten Bereich	12,44	0	0	0	0	0	0
	44259000 Grabherstellung etc.	3.225,00	1.550	3.500	3.550	3.650	3.700	3.800
	<b>Kostenerstattungen für Grabherstellung ab 2021: mögliche Erhöhung nach Neufassung Gebührensatzung</b>							
E 7	+ Sonstige laufende Erträge	0,00	70	0	0	0	0	0
	46610000 Erträge aus der Auflösung von Wertberichtigungen, Sonderposten und Rückstellungen	0,00	70	0	0	0	0	0
<b>E 8</b>	<b>= Summe der laufenden Erträge aus Verwaltungstätigkeit (Summe E 1 bis E 7)</b>	<b>5.220,54</b>	<b>3.250</b>	<b>6.310</b>	<b>6.320</b>	<b>6.450</b>	<b>6.500</b>	<b>6.570</b>
E 9	- Personal- und Versorgungsaufwendungen	812,88	1.100	825	850	850	900	900
	50220000 Dienstbezüge und dergleichen / Arbeitnehme	600,89	800	600	600	600	650	650
	50320000 Beiträge zu Versorgungskassen / Arbeitneh	45,67	100	50	50	50	50	50
	50420000 Beiträge zur gesetzlichen Sozialversicherung / Arbeitnehmer	166,32	200	175	200	200	200	200
E 10	- Aufwendungen für Sach- und Dienstleistungen	3.391,53	3.550	4.490	4.550	4.650	4.700	4.850
	52210000 Aufwendungen für Energie	140,00	150	250	250	250	250	250
	52230000 Aufwendungen für Wasser / Abwasser	515,27	400	400	400	400	400	450
	52240000 Aufwendungen für Abfallbeseitigung	979,37	900	1.240	1.250	1.300	1.300	1.350
	52310000 Unterhaltung der Grundstücke, Außenanlagen, Gebäude und Gebäudeeinrichtungen	190,90	1.200	1.000	1.000	1.050	1.050	1.100
	<b>allgemeine Unterhaltung</b>							
	52380000 Geringwertige Geräte, Ausstattungs-, Ausrüstungs- und sonstige Gebrauchsgegenstände	5,98	100	100	100	100	100	100



# Produkthaushalt 2021 / 2022

Gemeinde: 05 Irmenach

Seite : 27  
Datum: 23.11.202  
Uhrzeit: 14:13:08

Hauptproduktbereich	5	Gestaltung Umwelt
Produktbereich	55	Natur- und Landschaftspflege
Produktgruppe	553	Friedhofs- und Bestattungswesen
Produkt	5530	Friedhofs- und Bestattungswesen
Leistung	55300	Friedhofs- und Bestattungswesen

Teilergebnishaushalt								
Nr.	Ertrags- und Aufwandsarten	Ergebnis 2019	Plan 2020	Plan 2021	Plan 2022	Plan 2023	Plan 2024	Plan 2025
	<i>52920000 Grabherstellung durch Unternehmer</i>	1.560,01	800	1.500	1.550	1.550	1.600	1.600
E 11	- <b>Abschreibungen</b>	1.006,21	1.030	965	900	900	900	900
	<i>53490000 Abschreibungen auf bebaute Grundstücke mit sonstigen Gebäuden</i>	211,83	220	210	210	210	210	210
	<i>53720000 Abschreibungen auf Kulturdenkmäler</i>	427,24	430	430	430	430	430	430
	<i>53832000 Abschreibungen auf Betriebsausstattung</i>	112,00	120	65	0	0	0	0
	<i>53850000 Abschreibungen auf Betriebs- und Geschäftsausstattung</i>	255,14	260	260	260	260	260	260
E 14	- <b>Sonstige laufende Aufwendungen</b>	266,67	250	250	250	250	250	250
	<i>56350000 Geschäftsaufwendungen / öffentliche Bekanntmachungen</i>	0,00	50	50	50	50	50	50
	<i>56410000 Versicherungsbeiträge</i>	83,48	100	100	100	100	100	100
	<i>56420000 Beiträge zu Wirtschaftsverbänden, Berufsvertretungen und Vereinen</i>	183,19	100	100	100	100	100	100
E 15	= <b>Summe der laufenden Aufwendungen aus Verwaltungstätigkeit (Summe E 9 bis E 14)</b>	5.477,29	5.930	6.530	6.550	6.650	6.750	6.900
E 16	= <b>Laufendes Ergebnis aus Verwaltungstätigkeit (Saldo E 8 und E 15)</b>	-256,75	-2.680	-220	-230	-200	-250	-330
E 20	= <b>Ordentliches Ergebnis (Summe E 16 bis E 19)</b>	-256,75	-2.680	-220	-230	-200	-250	-330
E 23	= <b>Jahresergebnis (Jahresüberschuss / Jahresfehlbetrag) des Teilhaushalts (Summe E 20 bis E 22)</b>	-256,75	-2.680	-220	-230	-200	-250	-330

Teilfinanzhaushalt								
Nr.	Ein- und Auszahlungsarten	Ergebnis 2019	Plan 2020	Plan 2021	Plan 2022	Plan 2023	Plan 2024	Plan 2025
F 23	<b>Summe der ordentlichen und außerordentlichen Ein- und Auszahlungen (Summe F 21 + F 22)</b>	-350,30	-3.050	-1.165	-1.200	-1.150	-1.200	-1.250
F 25	+ <b>Einzahlungen aus Beiträgen und ähnlichen Entgelten</b>	12.355,46	2.000	4.000	6.000	6.300	6.500	6.800
	<i>68270000 Grabnutzungsentgelte</i>	12.355,46	2.000	4.000	6.000	6.300	6.500	6.800
	<i>Grabnutzungsentgelte</i>							
F 27	= <b>Summe der Einzahlungen aus Investitionstätigkeit (Summe F 24 bis F 26)</b>	12.355,46	2.000	4.000	6.000	6.300	6.500	6.800
F 29	- <b>Auszahlungen für Sachanlagen</b>	0,00	0	5.000	0	0	0	0
	<i>78523000 Auszahlungen für Baumaßnahmen</i>	0,00	0	5.000	0	0	0	0
	<i>Planungskosten Umengrabfeld</i>							
F 32	= <b>Summe der Auszahlungen aus Investitionstätigkeit (Summe F 28 bis F 31)</b>	0,00	0	5.000	0	0	0	0
F 33	= <b>Saldo der Ein- und Auszahlungen aus Investitionstätigkeit (Saldo F 27 und F 32)</b>	12.355,46	2.000	-1.000	6.000	6.300	6.500	6.800
F 34	= <b>Finanzmittelüberschuss /-fehlbetrag des Teilhaushalts (Summe F 23 + F 33)</b>	12.005,16	-1.050	-2.165	4.800	5.150	5.300	5.550



Hauptproduktbereich	5	Gestaltung Umwelt
Produktbereich	55	Natur- und Landschaftspflege
Produktgruppe	555	Land- und Forstwirtschaft, Weinbau
Produkt	5551	Kommunale Forstwirtschaft
Leistung	55510	Kommunale Forstwirtschaft

## Produktbeschreibung

Beschreibung:  
Bereitstellung von finanziellen Mittel für den Kommunalen Forst

Auftrag:  
Gesetze, Beschlüsse, Satzungen

Ziele:  
Sicherstellung einer effizienten und effektiven Aufgabenwahrnehmung

Zielgruppe:  
Forstverwaltung, EinwohnerInnen, Allgemeinheit

Zuständigkeit:  
Fachbereich 1.2, Forstverwaltung, Revierförster

		Teilergebnishaushalt						
Nr.	Ertrags- und Aufwandsarten	Ergebnis 2019	Plan 2020	Plan 2021	Plan 2022	Plan 2023	Plan 2024	Plan 2025
E 2	+ <b>Zuwendungen, allgemeine Umlagen und sonstige Transfererträge</b>	45.336,00	9.000	113.000	75.700	75.520	76.000	76.600
	<i>41442000 Zuweisungen und Zuschüsse für laufende Zwecke vom Land</i>	45.336,00	9.000	104.000	66.800	66.720	67.300	68.000
	<b>Fördermittel in 2021:</b>							
	- <b>Konjunkturpaket Bund</b>							
	- <b>Schadholzaufarbeitung</b>							
	- <b>Wiederaufforstung</b>							
	<i>41444001 Zuweisungen und Zuschüsse für laufende Zwecke von Zweckverbänden - Forstzweckverband Irmenach</i>	0,00	0	9.000	8.900	8.800	8.700	8.600
	<b>Auflösung Rückstellung Scherer</b>							
E 5	+ <b>Privatrechtliche Leistungsentgelte</b>	243.696,26	209.427	162.300	165.400	168.550	171.850	175.150
	<i>44111000 Erträge aus Verkäufen von Vorräten - Holzverkauf</i>	228.214,78	200.927	152.800	155.850	158.950	162.150	165.400
	<i>44112000 Erträge aus Verkäufen von Vorräten - Forstnebenutzung</i>	9.143,19	3.000	3.000	3.050	3.100	3.200	3.250
	<i>44190000 Privatrechtliche Leistungsentgelte / Sonstige davon 5.500 € Wildschadenverhütungspauschale</i>	6.338,29	5.500	6.500	6.500	6.500	6.500	6.500
E 6	+ <b>Kostenerstattungen und Kostenumlagen</b>	1.277,17	0	0	0	0	0	0
	<i>44290000 Kostenerstattungen und Kostenumlagen / von Sonstigen</i>	1.277,17	0	0	0	0	0	0
E 7	+ <b>Sonstige laufende Erträge</b>	283.618,68	0	0	0	0	0	0
	<i>45110000 Bestandsveränderungen an unfertigen Erzeugnissen</i>	291.379,68	0	0	0	0	0	0
	<i>45120000 Bestandsveränderungen an fertigen Erzeugnissen</i>	-7.761,00	0	0	0	0	0	0
<b>E 8</b>	<b>= Summe der laufenden Erträge aus Verwaltungstätigkeit (Summe E 1 bis E 7)</b>	<b>573.928,11</b>	<b>218.427</b>	<b>275.300</b>	<b>241.100</b>	<b>244.070</b>	<b>247.850</b>	<b>251.750</b>
E 10	- <b>Aufwendungen für Sach- und Dienstleistungen</b>	249.535,13	214.472	233.070	237.700	242.500	247.350	252.300
	<i>52544000 Kostenerstattungen / an den öffentlichen Bereich / an die EU / an Zweckverbände</i>	71.743,67	61.672	67.670	69.000	70.400	71.800	73.250
	<b>Personalkostenerstattungen für Waldarbeiter</b>							
	<i>52910000 Sonstige Aufwendungen für Sachleistungen</i>	12.815,20	22.630	35.900	36.600	37.350	38.100	38.850
	<i>52920000 Sonstige Aufwendungen für Dienstleistungen</i>	164.976,26	130.170	129.500	132.100	134.750	137.450	140.200
	<b>Dienstleistungen wie Fremdunternehmereinsatz u.a.</b>							
E 11	- <b>Abschreibungen</b>	476,92	480	480	0	0	0	0
	<i>53820000 Abschreibungen auf Maschinen und technische Anlagen</i>	476,92	480	480	0	0	0	0
E 12	- <b>Zuwendungen, Umlagen und sonstige Transferaufwendungen</b>	123.661,02	48.300	29.200	29.400	29.600	29.850	30.150



# Produkthaushalt 2021 / 2022

Gemeinde: 05 Irmenach

Seite : 29  
Datum: 23.11.202  
Uhrzeit: 14:13:08

Hauptproduktbereich	5	Gestaltung Umwelt
Produktbereich	55	Natur- und Landschaftspflege
Produktgruppe	555	Land- und Forstwirtschaft, Weinbau
Produkt	5551	Kommunale Forstwirtschaft
Leistung	55510	Kommunale Forstwirtschaft

Teilergebnishaushalt								
Nr.	Ertrags- und Aufwandsarten	Ergebnis 2019	Plan 2020	Plan 2021	Plan 2022	Plan 2023	Plan 2024	Plan 2025
	54144000 Zuweisungen und Zuschüsse für laufende Zwecke an Zweckverbände - Umlage FZV Umlage an den Forstzweckverband (Beförsterungskosten Anton sowie Sachaufwendungen etc.)	70.084,57	48.300	26.500	26.650	26.800	26.950	27.200
	54144001 Zuweisungen und Zuschüsse für laufende Zwecke an Zweckverbänden - FZV Irmenach (Anteil Rückstellungen) <i>Bis 2020: Beteiligung am alten Forstzweckverband Irmenach-Lötzbeuren mit Rückstellungen für Scherer</i>	49.334,83	0	0	0	0	0	0
	54144002 Zuweisungen und Zuschüsse für laufende Zwecke an Zweckverbänden - FZV Enkirch-Irmenach (Anteil Rückstellungen) <i>Rückstellungen für Pension, Beihilfe, Urlaub für Förster Anton</i>	4.241,62	0	2.700	2.750	2.800	2.900	2.950
E 14	- Sonstige laufenden Aufwendungen	9.978,46	10.190	9.000	9.150	9.350	9.550	9.750
	56410000 Versicherungsbeiträge <i>Waldbrandversicherung</i>	537,23	550	550	550	550	600	600
	56412000 Kfz-Versicherungen	777,48	700	0	0	0	0	0
	56430000 Sonstige Beiträge - Berufsgenossenschaft	6.912,58	7.190	6.000	6.100	6.250	6.350	6.500
	56810000 Grundsteuer	1.751,17	1.750	1.750	1.800	1.800	1.850	1.900
	56820000 Kraftfahrzeugsteuer	0,00	0	700	700	750	750	750
	<i>Die Ansätze entsprechen dem Forstwirtschaftsplan 2021</i>							
E 15	= Summe der laufenden Aufwendungen aus Verwaltungstätigkeit (Summe E 9 bis E 14)	383.651,53	273.442	271.750	276.250	281.450	286.750	292.200
E 16	= Laufendes Ergebnis aus Verwaltungstätigkeit (Saldo E 8 und E 15)	190.276,58	-55.015	3.550	-35.150	-37.380	-38.900	-40.450
E 20	= Ordentliches Ergebnis (Summe E 16 bis E 19)	190.276,58	-55.015	3.550	-35.150	-37.380	-38.900	-40.450
E 23	= Jahresergebnis (Jahresüberschuss / Jahresfehlbetrag) des Teilhaushalts (Summe E 20 bis E 22)	190.276,58	-55.015	3.550	-35.150	-37.380	-38.900	-40.450

Teilfinanzhaushalt								
Nr.	Ein- und Auszahlungsarten	Ergebnis 2019	Plan 2020	Plan 2021	Plan 2022	Plan 2023	Plan 2024	Plan 2025
F 23	Summe der ordentlichen und außerordentlichen Ein- und Auszahlungen (Summe F 21 + F 22)	44.250,11	-54.535	-2.270	-41.300	-43.380	-44.700	-46.100
F 27	= Summe der Einzahlungen aus Investitionstätigkeit (Summe F 24 bis F 26)	0,00	0	0	0	0	0	0
F 32	= Summe der Auszahlungen aus Investitionstätigkeit (Summe F 28 bis F 31)	0,00	0	0	0	0	0	0
F 33	= Saldo der Ein- und Auszahlungen aus Investitionstätigkeit (Saldo F 27 und F 32)	0,00	0	0	0	0	0	0
F 34	= Finanzmittelüberschuss /-fehlbetrag des Teilhaushalts (Summe F 23 + F 33)	44.250,11	-54.535	-2.270	-41.300	-43.380	-44.700	-46.100



# Produkthaushalt 2021 / 2022

Gemeinde: 05 Irmenach

Seite : 30  
Datum: 23.11.202  
Uhrzeit: 14:13:08

Hauptproduktbereich	5	Gestaltung Umwelt
Produktbereich	55	Natur- und Landschaftspflege
Produktgruppe	555	Land- und Forstwirtschaft, Weinbau
Produkt	5559	Feldwege, Landwirtschaftswege, Wirtschaftswege
Leistung	55590	Feldwege, Landwirtschaftswege, Wirtschaftswege

## Produktbeschreibung

Beschreibung:  
Bereitstellung von finanziellen Mittel für die Unterhaltung der Wirtschaftswege

Auftrag:  
Gesetze, Beschlüsse, Satzungen

Ziele:  
Sicherstellung der effizienten und effektiven Aufgabenverwaltung

Zielgruppe:  
EinwohnerInnen, Grundstückseigentümer, Allgemeinheit

Zuständigkeit:  
Ortsbürgermeister, Fachbereich 1.2, Fachbereich 2

Teilergebnishaushalt								
Nr.	Ertrags- und Aufwandsarten	Ergebnis 2019	Plan 2020	Plan 2021	Plan 2022	Plan 2023	Plan 2024	Plan 2025
E 2	+ Zuwendungen, allgemeine Umlagen und sonstige Transfererträge	14.430,38	9.980	52.330	31.530	31.530	31.530	31.530
	41448000 Zuweisungen und Zuschüsse für laufende Zwecke sonstige öffentliche Sonderrechnungen	13.290,01	0	51.190	30.390	30.390	30.390	30.390
	<b>Kostenerstattungen der Jagdgenossenschaft für Wirtschaftswegeunterhaltung</b>							
	41450000 Zuweisungen und Zuschüsse für laufende Zwecke / vom privaten Bereich	0,00	8.840	0	0	0	0	0
	41510000 Sonderposten aus Zuwendungen	1.140,37	1.140	1.140	1.140	1.140	1.140	1.140
E 8	= Summe der laufenden Erträge aus Verwaltungstätigkeit (Summe E 1 bis E 7)	14.430,38	9.980	52.330	31.530	31.530	31.530	31.530
E 10	- Aufwendungen für Sach- und Dienstleistungen	12.201,28	7.750	50.100	29.300	29.300	29.300	29.300
	52310000 Unterhaltung der Grundstücke, Außenanlagen, Gebäude und Gebäudeeinrichtungen	12.201,28	7.650	50.000	29.200	29.200	29.200	29.200
	<b>Wirtschaftswegeausbau</b>							
	52380000 Geringwertige Geräte, Ausstattungs-, Ausrüstungs- und sonstige Gebrauchsgegenstände	0,00	100	100	100	100	100	100
E 11	- Abschreibungen	2.229,10	2.230	2.230	2.230	2.230	2.230	2.230
	53580000 Abschreibungen auf Straßen, Wege, Plätze	2.229,10	2.230	2.230	2.230	2.230	2.230	2.230
E 15	= Summe der laufenden Aufwendungen aus Verwaltungstätigkeit (Summe E 9 bis E 14)	14.430,38	9.980	52.330	31.530	31.530	31.530	31.530
E 16	= Laufendes Ergebnis aus Verwaltungstätigkeit (Saldo E 8 und E 15)	0,00	0	0	0	0	0	0
E 20	= Ordentliches Ergebnis (Summe E 16 bis E 19)	0,00	0	0	0	0	0	0
E 23	= Jahresergebnis (Jahresüberschuss / Jahresfehlbetrag) des Teilhaushalts (Summe E 20 bis E 22)	0,00	0	0	0	0	0	0

Teilfinanzhaushalt								
Nr.	Ein- und Auszahlungsarten	Ergebnis 2019	Plan 2020	Plan 2021	Plan 2022	Plan 2023	Plan 2024	Plan 2025
F 23	Summe der ordentlichen und außerordentlichen Ein- und Auszahlungen (Summe F 21 + F 22)	-8.136,50	1.090	1.090	1.090	1.090	1.090	1.090
F 34	= Finanzmittelüberschuss /-fehlbetrag des Teilhaushalts (Summe F 23 + F 33)	-8.136,50	1.090	1.090	1.090	1.090	1.090	1.090



Hauptproduktbereich	5	Gestaltung Umwelt
Produktbereich	57	Wirtschaft und Tourismus
Produktgruppe	573	Allgemeine Einrichtungen und Unternehmen
Produkt	5731	Kommunale allemeine Einrichtungen und Unternehmen
Leistung	57312	Dorfgemeinschaftshäuser

## Produktbeschreibung

Beschreibung:  
Förderung der Einrichtung von Dorfgemeinschaftshäusern

Auftrag:  
Beschlüsse des Verbandsgemeinderates

Ziele:  
Aufrechterhaltung der Dorfgemeinschaftshäuser zur Daseinsfürsorge

Zielgruppe:  
Vereine, Nutzerinnen und Nutzer, Einwohnerinnen und Einwohner

Zuständigkeit:  
Ortsbürgermeister, Fachbereich 2

		Teilergebnishaushalt						
Nr.	Ertrags- und Aufwandsarten	Ergebnis 2019	Plan 2020	Plan 2021	Plan 2022	Plan 2023	Plan 2024	Plan 2025
E 2	+ Zuwendungen, allgemeine Umlagen und sonstige Transfererträge	5.821,35	5.820	5.820	5.820	5.820	5.820	5.820
	<i>41510000 Sonderposten aus Zuwendungen</i>	5.821,35	5.820	5.820	5.820	5.820	5.820	5.820
E 4	+ Öffentlich-rechtliche Leistungsentgelte	1.500,00	1.850	1.500	1.550	1.550	1.600	1.600
	<i>43210000 Entgelte für die Benutzung von öffentlichen Einrichtungen und für wirtschaftliche Dienstleistungen</i>	1.500,00	1.850	1.500	1.550	1.550	1.600	1.600
	<b>Mieteinnahmen Gemeindehäuser</b>							
E 5	+ Privatrechtliche Leistungsentgelte	2.571,25	2.050	2.000	2.050	2.100	2.100	2.150
	<i>44190000 Privatrechtliche Leistungsentgelte / Sonstige</i>	2.571,25	2.050	2.000	2.050	2.100	2.100	2.150
	<b>Nebenkosteneinnahmen Gemeindehäuser</b>							
E 6	+ Kostenerstattungen und Kostenumlagen	64,28	100	0	0	0	0	0
	<i>44250000 Kostenerstattungen und Kostenumlagen / vom privaten Bereich</i>	64,28	100	0	0	0	0	0
E 7	+ Sonstige laufende Erträge	261,21	0	0	0	0	0	0
	<i>46290000 Weitere sonstige laufende Erträge / Sonstige / Spenden</i>	261,21	0	0	0	0	0	0
<b>E 8</b>	<b>= Summe der laufenden Erträge aus Verwaltungstätigkeit (Summe E 1 bis E 7)</b>	<b>10.218,09</b>	<b>9.820</b>	<b>9.320</b>	<b>9.420</b>	<b>9.470</b>	<b>9.520</b>	<b>9.570</b>
E 9	- Personal- und Versorgungsaufwendungen	12.750,96	9.700	11.200	11.400	11.700	11.900	12.100
	<i>50220000 Dienstbezüge und dergleichen / Arbeitnehme</i>	9.426,91	7.100	8.200	8.350	8.550	8.700	8.850
	<i>50320000 Beiträge zu Versorgungskassen / Arbeitneh</i>	716,27	550	650	650	700	700	700
	<i>50420000 Beiträge zur gesetzlichen Sozialversicherung / Arbeitnehmer</i>	2.607,78	2.050	2.350	2.400	2.450	2.500	2.550
E 10	- Aufwendungen für Sach- und Dienstleistungen	12.285,93	16.800	21.380	11.600	11.800	12.050	12.350
	<i>52210000 Aufwendungen für Energie</i>	1.708,00	1.750	1.700	1.750	1.750	1.800	1.850
	<i>52220000 Aufwendungen für Heizung</i>	5.128,37	7.650	4.500	4.600	4.700	4.800	4.850
	<b>Ab 2021: Einsparungen aufgrund von energetischer Sanierung u. ggf. weniger Veranstaltungen durch Covid-19</b>							
	<i>52230000 Aufwendungen für Wasser / Abwasser</i>	763,25	1.350	1.000	1.000	1.050	1.050	1.100
	<i>52240000 Aufwendungen für Abfallbeseitigung</i>	246,00	250	380	400	400	400	400
	<i>52310000 Unterhaltung der Grundstücke, Außenanlagen, Gebäude und Gebäudeeinrichtungen</i>	3.864,71	5.100	13.000	3.050	3.100	3.200	3.250
	<b>10.000 € Unterhaltung Friedrich-Karl-Ströher-Saal (Fußböden, Malerarbeiten u.a.)</b>							
	<b>3.000 € allg. Unterhaltungsaufwand</b>							
	<i>52323100 Bewirtschaftung der Grundstücke - Reinigungskosten</i>	61,18	300	300	300	300	300	350



# Produkthaushalt 2021 / 2022

Gemeinde: 05 Irmenach

Seite : 32  
Datum: 23.11.202  
Uhrzeit: 14:13:08

Hauptproduktbereich	5	Gestaltung Umwelt
Produktbereich	57	Wirtschaft und Tourismus
Produktgruppe	573	Allgemeine Einrichtungen und Unternehmen
Produkt	5731	Kommunale allemeine Einrichtungen und Unternehmen
Leistung	57312	Dorfgemeinschaftshäuser

Teilergebnishaushalt								
Nr.	Ertrags- und Aufwandsarten	Ergebnis 2019	Plan 2020	Plan 2021	Plan 2022	Plan 2023	Plan 2024	Plan 2025
	52380000 Geringwertige Geräte, Ausstattungs-, Ausrüstungs- und sonstige Gebrauchsgegenstände	514,42	400	400	400	400	400	450
	52470000 Sonstige Verbrauchsmittel	0,00	0	100	100	100	100	100
	<b>Mehraufwand Corona</b>							
E 11	- <b>Abschreibungen</b>	11.706,96	11.560	11.730	11.520	11.400	11.400	11.400
	53490000 Abschreibungen auf bebaute Grundstücke mit sonstigen Gebäuden	11.174,54	11.180	11.180	11.180	11.180	11.180	11.180
	53832000 Abschreibungen auf Betriebsausstattung	203,39	210	170	10	0	0	0
	53850000 Abschreibungen auf Betriebs- und Geschäftsausstattung	329,03	170	380	330	220	220	220
E 14	- <b>Sonstige laufende Aufwendungen</b>	2.178,29	2.750	2.780	2.850	2.900	2.950	3.000
	56340000 Telefon, Datenübertragungskosten	951,75	1.450	1.280	1.300	1.350	1.350	1.400
	56350000 Geschäftsaufwendungen / öffentliche Bekanntmachungen	0,00	50	50	50	50	50	50
	56410000 Versicherungsbeiträge	1.189,57	1.200	1.400	1.450	1.450	1.500	1.500
	<b>Provincial</b>							
	56810000 Grundsteuer	36,97	50	50	50	50	50	50
E 15	= <b>Summe der laufenden Aufwendungen aus Verwaltungstätigkeit (Summe E 9 bis E 14)</b>	38.922,14	40.810	47.090	37.370	37.800	38.300	38.850
E 16	= <b>Laufendes Ergebnis aus Verwaltungstätigkeit (Saldo E 8 und E 15)</b>	-28.704,05	-30.990	-37.770	-27.950	-28.330	-28.780	-29.280
E 20	= <b>Ordentliches Ergebnis (Summe E 16 bis E 19)</b>	-28.704,05	-30.990	-37.770	-27.950	-28.330	-28.780	-29.280
E 23	= <b>Jahresergebnis (Jahresüberschuss / Jahresfehlbetrag) des Teilhaushalts (Summe E 20 bis E 22)</b>	-28.704,05	-30.990	-37.770	-27.950	-28.330	-28.780	-29.280

Teilfinanzhaushalt								
Nr.	Ein- und Auszahlungsarten	Ergebnis 2019	Plan 2020	Plan 2021	Plan 2022	Plan 2023	Plan 2024	Plan 2025
F 23	<b>Summe der ordentlichen und außerordentlichen Ein- und Auszahlungen (Summe F 21 + F 22)</b>	-21.399,59	-25.250	-31.860	-22.250	-22.750	-23.200	-23.700
F 29	- Auszahlungen für Sachanlagen	2.166,11	0	24.200	0	0	0	0
	78520000 Auszahlungen für bebaute Grundstücke	0,00	0	24.200	0	0	0	0
	23.200 €Schlussfinanzierung Umbau Gemeindehaus Irmenach							
	1.000 €neues Sektionaltor Gemeindesaal Beuren							
	78571000 Auszahlungen für bewegliche Sachen des Anlagevermögens oberhalb der Wertgrenze i.H.v. 1000,00 Euro	2.130,10	0	0	0	0	0	0
	78590000 Auszahlungen für Anlagen im Bau und für geleistete Anzahlungen	36,01	0	0	0	0	0	0
F 32	= <b>Summe der Auszahlungen aus Investitionstätigkeit (Summe F 28 bis F 31)</b>	2.166,11	0	24.200	0	0	0	0
F 33	= <b>Saldo der Ein- und Auszahlungen aus Investitionstätigkeit (Saldo F 27 und F 32)</b>	-2.166,11	0	-24.200	0	0	0	0
F 34	= <b>Finanzmittelüberschuss /-fehlbetrag des Teilhaushalts (Summe F 23 + F 33)</b>	-23.565,70	-25.250	-56.060	-22.250	-22.750	-23.200	-23.700



# Produkthaushalt 2021 / 2022

Gemeinde: 05 Irmenach

Seite : 33

Datum: 23.11.202

Uhrzeit: 14:13:08

Hauptproduktbereich	5	Gestaltung Umwelt
Produktbereich	57	Wirtschaft und Tourismus
Produktgruppe	573	Allgemeine Einrichtungen und Unternehmen
Produkt	5731	Kommunale allemeine Einrichtungen und Unternehmen
Leistung	57319	Sonstiges - Toilettenanlagen

Teilergebnishaushalt								
Nr.	Ertrags- und Aufwandsarten	Ergebnis 2019	Plan 2020	Plan 2021	Plan 2022	Plan 2023	Plan 2024	Plan 2025
E 10	- Aufwendungen für Sach- und Dienstleistungen	0,00	100	100	100	100	100	100
	52310000 Unterhaltung der Grundstücke, Außenanlagen, Gebäude und Gebäudeeinrichtungen	0,00	50	50	50	50	50	50
	52380000 Geringwertige Geräte, Ausstattungs-, Ausrüstungs- und sonstige Gebrauchsgegenstände	0,00	50	50	50	50	50	50
E 15	= Summe der laufenden Aufwendungen aus Verwaltungstätigkeit (Summe E 9 bis E 14)	0,00	100	100	100	100	100	100
E 16	= Laufendes Ergebnis aus Verwaltungstätigkeit (Saldo E 8 und E 15)	0,00	-100	-100	-100	-100	-100	-100
E 20	= Ordentliches Ergebnis (Summe E 16 bis E 19)	0,00	-100	-100	-100	-100	-100	-100
E 23	= Jahresergebnis (Jahresüberschuss / Jahresfehlbetrag) des Teilhaushalts (Summe E 20 bis E 22)	0,00	-100	-100	-100	-100	-100	-100

Teilfinanzhaushalt								
Nr.	Ein- und Auszahlungsarten	Ergebnis 2019	Plan 2020	Plan 2021	Plan 2022	Plan 2023	Plan 2024	Plan 2025
F 23	Summe der ordentlichen und außerordentlichen Ein- und Auszahlungen (Summe F 21 + F 22)	0,00	-100	-100	-100	-100	-100	-100
F 34	= Finanzmittelüberschuss /-fehlbetrag des Teilhaushalts (Summe F 23 + F 33)	0,00	-100	-100	-100	-100	-100	-100



# Produkthaushalt 2021 / 2022

Gemeinde: 05 Irmenach

Seite : 34

Datum: 23.11.202

Uhrzeit: 14:13:08

Hauptproduktbereich	5	Gestaltung Umwelt
Produktbereich	57	Wirtschaft und Tourismus
Produktgruppe	575	Tourismus
Produkt	5750	Tourismusförderung
Leistung	57500	Tourismusförderung

## Produktbeschreibung

Beschreibung:

Allgemeine Förderung des Fremdenverkehr

Auftrag:

Beschlüsse, Verträge, Vereinbarungen.

Ziele:

Förderung des Fremdenverkehrs, Ausbau der touristischen Infrastruktur

Zielgruppe:

Hotels, Gaststätten, Pensionen, Einzelhandel, Weinbau- und sonstige Betriebe, Besucher, Besucherinnen und Touristen

Zuständigkeit:

Fachbereich 1.2

Teilergebnishaushalt								
Nr.	Ertrags- und Aufwandsarten	Ergebnis 2019	Plan 2020	Plan 2021	Plan 2022	Plan 2023	Plan 2024	Plan 2025
E 12	- <b>Zuwendungen, Umlagen und sonstige Transferaufwendungen</b>	0,00	350	350	350	350	350	400
	<i>54143000 Zuweisungen und Zuschüsse für laufende Zwecke an Gemeinden und Gemeindeverbände</i>	0,00	350	350	350	350	350	400
	<i>Anteil der Ortsgemeinde an den Aufwendungen der Verbandsgemeinde für die Mitgliedschaft bei der Mosellandtouristik GmbH</i>							
E 15	= <b>Summe der laufenden Aufwendungen aus Verwaltungstätigkeit (Summe E 9 bis E 14)</b>	0,00	350	350	350	350	350	400
E 16	= <b>Laufendes Ergebnis aus Verwaltungstätigkeit (Saldo E 8 und E 15)</b>	0,00	-350	-350	-350	-350	-350	-400
E 20	= <b>Ordentliches Ergebnis (Summe E 16 bis E 19)</b>	0,00	-350	-350	-350	-350	-350	-400
E 23	= <b>Jahresergebnis (Jahresüberschuss / Jahresfehlbetrag) des Teilhaushalts (Summe E 20 bis E 22)</b>	0,00	-350	-350	-350	-350	-350	-400

Teilfinanzhaushalt								
Nr.	Ein- und Auszahlungsarten	Ergebnis 2019	Plan 2020	Plan 2021	Plan 2022	Plan 2023	Plan 2024	Plan 2025
F 23	<b>Summe der ordentlichen und außerordentlichen Ein- und Auszahlungen (Summe F 21 + F 22)</b>	-320,00	-350	-350	-350	-350	-350	-400
F 29	- <b>Auszahlungen für Sachanlagen</b>	0,00	0	10.000	0	0	0	0
	<i>78530000 Auszahlungen für Infrastrukturvermögen, einschließlich Grundstücke</i>	0,00	0	10.000	0	0	0	0
	<i>10.000 € neue und erstmalige Beschilderung der Rundwanderwege</i>							
F 32	= <b>Summe der Auszahlungen aus Investitionstätigkeit (Summe F 28 bis F 31)</b>	0,00	0	10.000	0	0	0	0
F 33	= <b>Saldo der Ein- und Auszahlungen aus Investitionstätigkeit (Saldo F 27 und F 32)</b>	0,00	0	-10.000	0	0	0	0
F 34	= <b>Finanzmittelüberschuss /-fehlbetrag des Teilhaushalts (Summe F 23 + F 33)</b>	-320,00	-350	-10.350	-350	-350	-350	-400



# Produkthaushalt 2021 / 2022

Gemeinde: 05 Irmenach

Seite : 35  
Datum: 23.11.202  
Uhrzeit: 14:13:08

Hauptproduktbereich	6	Zentrale Finanzleistungen
Produktbereich	61	Allgemeine Finanzwirtschaft
Produktgruppe	611	Steuern, allgemeine Zuweisungen, allgemeine Umlagen
Produkt	6110	Steuern, allgemeine Zuweisungen, allgemeine Umlagen
Leistung	61100	Steuern, allgemeine Zuweisungen

## Produktbeschreibung

Beschreibung:

Die Ortsgemeinde finanziert sich durch Steuern und Zuweisungen. Gleichzeitig werden von den Einnahmen die VG-Umlage sowie die Kreisumlage finanziert.

Auftrag:

Gesetze, Satzungen, Haushaltspläne

Ziele:

Sicherung und Stärkung der kommunalen Finanzkraft, Verwaltung der allgemeinen Finanzmittel

Zielgruppe:

Steuerpflichtige, Ortsgemeinden, Landkreis, Land, Pächter

Zuständigkeit:

Fachbereich 1.2

Grundzahlen	Einheit	Ergebnis 2019	Plan 2020	Plan 2021	Plan 2022	Plan 2023	Plan 2024	Plan 2025
Einwohner	Einwohner	678	656	656	656	656	656	656
Steuereinnahmen gesamt	Euro	604.867,72	612.750,00	598.400,00	615.250,00	629.750,00	647.700,00	667.850,00

Kennzahlen	Einheit	Ergebnis 2019	Plan 2020	Plan 2021	Plan 2022	Plan 2023	Plan 2024	Plan 2025
Steuereinnahmen je Einwohner	Euro	892,14	934,07	912,20	937,88	959,98	987,35	1.018,06

Teilergebnishaushalt								
Nr.	Ertrags- und Aufwandsarten	Ergebnis 2019	Plan 2020	Plan 2021	Plan 2022	Plan 2023	Plan 2024	Plan 2025
E 1	<b>+</b> Steuern und ähnliche Abgaben	425.970,72	430.600	401.000	414.150	425.850	440.150	456.150
	40110000 Grundsteuer A	11.898,59	12.000	12.500	12.500	12.500	12.450	12.400
	40120000 Grundsteuer B	76.229,01	83.400	85.000	85.850	86.800	87.750	89.050
	40130000 Gewerbesteuer	34.043,94	25.900	22.000	22.800	23.550	24.200	24.950
	40210000 Gemeindeanteil an der Einkommensteuer	269.739,48	274.100	242.800	254.200	262.600	274.150	287.050
	<i>Die Ansätze basieren auf der Steuerschätzung September 2020 und den Schlüsselzahlen auf der Basis der Einkommengrenzen 35.000/70.000 €.</i>							
	40220000 Gemeindeanteil an der Umsatzsteuer	5.468,16	4.950	5.700	5.900	6.050	6.150	6.300
	40330000 Hundesteuer	2.082,00	2.050	2.300	2.350	2.400	2.450	2.500
	40520000 Ausgleichsleistungen vom Land	0,00	0	3.000	0	0	0	0
	<b>Gewerbesteuerkompensationszahlung</b>							
	40521000 Familienleistungsausgleich	26.509,54	28.200	27.700	30.550	31.950	33.000	33.900
E 2	<b>+</b> Zuwendungen, allgemeine Umlagen und sonstige Transfererträge	178.897,00	182.150	197.400	201.100	203.900	207.550	211.700
	41111000 Schlüsselzuweisung A	178.897,00	182.150	197.400	201.100	203.900	207.550	211.700
E 8	<b>=</b> Summe der laufenden Erträge aus Verwaltungstätigkeit (Summe E 1 bis E 7)	604.867,72	612.750	598.400	615.250	629.750	647.700	667.850
E 12	<b>-</b> Zuwendungen, Umlagen und sonstige Transferaufwendungen	480.301,36	488.400	494.870	506.750	518.250	528.800	539.600
	54310000 Gewerbesteuerumlage	6.302,36	1.300	1.970	2.050	2.200	2.300	2.350
	<b>Gewerbesteuerumlagesätze des Landes:</b>							
	2022 = 35,00 % (voraussichtlich)							
	2021 = 35,00 %							
	2020 = 35,00 %							
	2019 = 64,00 %							
	2018 = 69,00 %							
	2017 = 69,00 %							
	2016 = 69,00 %							
	2015 = 69,00 %							
	2014 = 69,00 %							
	54421000 Allgemeine Umlagen an Landkreise	264.536,00	269.800	282.200	287.850	293.600	299.450	305.450
	<b>Kreisumlagesätze:</b>							
	2022 = 46,60 % (voraussichtlich)							
	2021 = 46,60 % (voraussichtlich)							
	2020 = 46,60 %							

(alle Beträge in EUR)



# Produkthaushalt 2021 / 2022

Gemeinde: 05 Irmenach

Seite : 36

Datum: 23.11.202

Uhrzeit: 14:13:08

Hauptproduktbereich	6	Zentrale Finanzleistungen
Produktbereich	61	Allgemeine Finanzwirtschaft
Produktgruppe	611	Steuern, allgemeine Zuweisungen, allgemeine Umlagen
Produkt	6110	Steuern, allgemeine Zuweisungen, allgemeine Umlagen
Leistung	61100	Steuern, allgemeine Zuweisungen

Teilergebnishaushalt								
Nr.	Ertrags- und Aufwandsarten	Ergebnis 2019	Plan 2020	Plan 2021	Plan 2022	Plan 2023	Plan 2024	Plan 2025
	2019 = 46,60 %							
	2018 = 46,60 %							
	2017 = 46,60 %							
	2016 = 46,60 %							
	2015 = 46,70 %							
	2014 = 46,044 %							
	54423000 Allgemeine Umlagen an Verbandsgemeinde	209.463,00	217.300	210.700	216.850	222.450	227.050	231.800
	<b>Verbandsgemeindeumlagesätze:</b>							
	2022 = 34,90 % (voraussichtlich)							
	2021 = 34,90 % (voraussichtlich)							
	2020 = 37,00 %							
	2019 = 37,00 %							
	2018 = 38,50 %							
	2017 = 38,50 %							
	2016 = 37,00 %							
	2015 = 38,50 %							
	2014 = 33,00 %							
E 15	= Summe der laufenden Aufwendungen aus Verwaltungstätigkeit (Summe E 9 bis E 14)	480.301,36	488.400	494.870	506.750	518.250	528.800	539.600
E 16	= Laufendes Ergebnis aus Verwaltungstätigkeit (Saldo E 8 und E 15)	124.566,36	124.350	103.530	108.500	111.500	118.900	128.250
E 20	= Ordentliches Ergebnis (Summe E 16 bis E 19)	124.566,36	124.350	103.530	108.500	111.500	118.900	128.250
E 23	= Jahresergebnis (Jahresüberschuss / Jahresfehlbetrag) des Teilhaushalts (Summe E 20 bis E 22)	124.566,36	124.350	103.530	108.500	111.500	118.900	128.250

Teilfinanzhaushalt								
Nr.	Ein- und Auszahlungsarten	Ergebnis 2019	Plan 2020	Plan 2021	Plan 2022	Plan 2023	Plan 2024	Plan 2025
F 23	Summe der ordentlichen und außerordentlichen Ein- und Auszahlungen (Summe F 21 + F 22)	134.651,50	124.350	103.530	108.500	111.500	118.900	128.250
F 34	= Finanzmittelüberschuss /-fehlbetrag des Teilhaushalts (Summe F 23 + F 33)	134.651,50	124.350	103.530	108.500	111.500	118.900	128.250



Hauptproduktbereich	6	Zentrale Finanzleistungen
Produktbereich	61	Allgemeine Finanzwirtschaft
Produktgruppe	612	Sonstige allgemeine Finanzwirtschaft (soweit nicht einem anderen Produkt direkt zu geordnet)
Produkt	6120	Sonstige allgemeine Finanzwirtschaft
Leistung	61200	Sonstige allgemeine Finanzwirtschaft

## Produktbeschreibung

Beschreibung:

Verwaltung der Finanzmittel, die im Zusammenhang mit Finanzierungsvorgängen stehen und aus der täglichen Führung der Kassengeschäfte herrühren

Auftrag:

Gesetze, Satzungen, Verträge, Haushaltspläne

Ziele:

Maximierung der Zinserträge, Minimierung der Zinsaufwendungen

Zielgruppe:

Kreditinstitute, Verbandsgemeinde

Zuständigkeit:

Fachbereich 1.2

Teilergebnishaushalt								
Nr.	Ertrags- und Aufwandsarten	Ergebnis 2019	Plan 2020	Plan 2021	Plan 2022	Plan 2023	Plan 2024	Plan 2025
E 8	= Summe der laufenden Erträge aus Verwaltungstätigkeit (Summe E 1 bis E 7)	0,00	0	0	0	0	0	0
E 15	= Summe der laufenden Aufwendungen aus Verwaltungstätigkeit (Summe E 9 bis E 14)	0,00	0	0	0	0	0	0
E 16	= Laufendes Ergebnis aus Verwaltungstätigkeit (Saldo E 8 und E 15)	0,00	0	0	0	0	0	0
E 17	+ Zinserträge und sonstige Finanzerträge	387,67	760	600	600	650	650	700
	47400000 Erträge aus Beteiligungen ohne assoziierte Unternehmen	8,42	0	0	0	0	0	0
	47920000 Vollverzinsung aus Gewerbesteuer (§ 233a)	279,25	700	500	500	550	550	600
	47990000 Sonstige Zinsen und ähnliche Erträge	100,00	60	100	100	100	100	100
E 18	- Zinsaufwendungen und sonstige Finanzaufwendungen	4.464,82	4.000	3.950	3.700	3.450	3.150	3.000
	57511000 Zinsaufwendungen an Banken	4.081,57	3.850	3.800	3.550	3.300	3.000	2.850
	Zinsen an sonstige Kreditinstitute (nicht Landesbanken)							
	57910000 Sonstige Zinsen aus der Vollverzinsung der Gewerbesteuer (§ 233a AO)	383,25	150	150	150	150	150	150
E 19	= Saldo der Zins -und sonstigen Finanzerträge und -aufwendungen (Saldo E 17 und E 18)	-4.077,15	-3.240	-3.350	-3.100	-2.800	-2.500	-2.300
E 20	= Ordentliches Ergebnis (Summe E 16 bis E 19)	-4.077,15	-3.240	-3.350	-3.100	-2.800	-2.500	-2.300
E 23	= Jahresergebnis (Jahresüberschuss / Jahresfehlbetrag) des Teilhaushalts (Summe E 20 bis E 22)	-4.077,15	-3.240	-3.350	-3.100	-2.800	-2.500	-2.300

Teilfinanzhaushalt								
Nr.	Ein- und Auszahlungsarten	Ergebnis 2019	Plan 2020	Plan 2021	Plan 2022	Plan 2023	Plan 2024	Plan 2025
F 23	Summe der ordentlichen und außerordentlichen Ein- und Auszahlungen (Summe F 21 + F 22)	-3.666,15	-3.240	-3.350	-3.100	-2.800	-2.500	-2.300
F 34	= Finanzmittelüberschuss /-fehlbetrag des Teilhaushalts (Summe F 23 + F 33)	-3.666,15	-3.240	-3.350	-3.100	-2.800	-2.500	-2.300



fd. Nr.	Ergebnishaushalt	Ergebnis des Haushaltsvorjahres	Ansätze des Haushaltsvorjahres einschl. Nachträge	Ansatz des ersten Haushaltsjahres	Ansatz des zweiten Haushaltsjahres	Planungsdaten des Haushaltsfolgejahres	Planungsdaten des zweiten Haushaltsfolgejahres
		2019	2020	2021	2022	2023	2024
		in €	in €	in €	in €	in €	in €
E 1	Steuern und ähnliche Abgaben	425.970,72	430.600	401.000	414.150	425.850	440.150
	40110000 Grundsteuer A	11.898,59	12.000	12.500	12.500	12.500	12.450
	40120000 Grundsteuer B	76.229,01	83.400	85.000	85.850	86.800	87.750
	40130000 Gewerbesteuer	34.043,94	25.900	22.000	22.800	23.550	24.200
	40210000 Gemeindeanteil an der Einkommensteuer	269.739,48	274.100	242.800	254.200	262.600	274.150
	40220000 Gemeindeanteil an der Umsatzsteuer	5.468,16	4.950	5.700	5.900	6.050	6.150
	40330000 Hundesteuer	2.082,00	2.050	2.300	2.350	2.400	2.450
	40520000 Ausgleichsleistungen vom Land	0,00	0	3.000	0	0	0
	40521000 Familienleistungsausgleich	26.509,54	28.200	27.700	30.550	31.950	33.000
E 2	+ Zuwendungen, allgemeine Umlagen und sonstige Transfererträge	247.369,54	209.400	371.510	317.110	319.580	322.765
	41111000 Schlüsselzuweisung A	178.897,00	182.150	197.400	201.100	203.900	207.550
	41442000 Zuweisungen und Zuschüsse für laufende Zwecke vom Land	45.336,00	9.000	104.000	66.800	66.720	67.300
	41444001 Zuweisungen und Zuschüsse für laufende Zwecke von Zweckverbänden - Forstzweckverband Irmenach	0,00	0	9.000	8.900	8.800	8.700
	41448000 Zuweisungen und Zuschüsse für laufende Zwecke sonstige öffentliche Sonderrechnungen	13.290,01	0	51.190	30.390	30.390	30.390
	41450000 Zuweisungen und Zuschüsse für laufende Zwecke vom privaten Bereich	0,00	8.840	0	0	0	0
	41510000 Sonderposten aus Zuwendungen	9.846,53	9.410	9.920	9.920	9.770	8.825
E 3	+ Erträge der sozialen Sicherung	0,00	0	0	0	0	0
E 4	+ Öffentlich-rechtliche Leistungsentgelte	38.068,89	38.050	38.320	51.760	51.790	36.940
	43210000 Entgelte für die Benutzung von öffentlichen Einrichtungen und für wirtschaftliche Dienstleistungen	1.770,00	2.150	2.400	2.450	2.500	2.550
	43700000 Erträge aus der Auflösung von Sonderposten für Beiträge und ähnliche Entgelte	34.653,88	34.630	34.080	47.510	47.510	32.610
	43900000 Erträge aus der Auflösung von Sonderposten für Grabnutzungsentgelte	1.645,01	1.270	1.840	1.800	1.780	1.780
E 5	+ Privatrechtliche Leistungsentgelte	271.205,42	234.827	192.200	195.900	199.650	203.550
	44111000 Erträge aus Verkäufen von Vorräten - Holzverkauf	228.214,78	200.927	152.800	155.850	158.950	162.150
	44112000 Erträge aus Verkäufen von Vorräten - Forstnebennutzung	9.143,19	3.000	3.000	3.050	3.100	3.200
	44120000 Mieten und Pachten	23.926,15	22.300	24.500	25.000	25.500	26.000
	44125000 Nutzungsentgelte für Grundstücke	914,56	650	3.000	3.050	3.100	3.200
	44190000 Privatrechtliche Leistungsentgelte / Sonstige	9.006,74	7.550	8.500	8.550	8.600	8.600
	44190001 Privatrechtliche Leistungsentgelte f. Festplatz Irmenach	0,00	400	400	400	400	400
E 6	+ Kostenerstattungen und Kostenumlagen	8.457,55	4.700	6.460	6.510	6.660	6.560
	44248000 Kostenerstattungen und Kostenumlagen / vom öffentlichen Bereich / von der EU / von sonstigen öffentlichen Sonderrechnungen	2.634,94	2.650	2.650	2.650	2.650	2.650
	44249000 Kostenerstattungen und Kostenumlagen / vom öffentlichen Bereich / von der EU / vom sonstigen öffentlichen Bereich	254,78	0	0	0	0	0
	44250000 Kostenerstattungen und Kostenumlagen / vom privaten Bereich	1.216,14	350	160	160	210	60
	44259000 Kostenerstattungen und Kostenumlagen vom sonstigen privaten Bereich	3.074,52	1.700	3.650	3.700	3.800	3.850
	44290000 Kostenerstattungen und Kostenumlagen / von Sonstigen	1.277,17	0	0	0	0	0
E 7	+ Sonstige laufende Erträge	305.010,46	15.070	16.500	16.800	17.150	17.450
	45110000 Bestandsveränderungen an unfertigen Erzeugnis	291.379,68	0	0	0	0	0



fd. Nr.	Ergebnishaushalt	Ergebnis des Haushaltsvorjahres	Ansätze des Haushaltsvorjahres einschl. Nachträge	Ansatz des ersten Haushaltsjahres	Ansatz des zweiten Haushaltsjahres	Planungsdaten des Haushaltsfolgejahres	Planungsdaten des zweiten Haushaltsfolgejahres
		2019	2020	2021	2022	2023	2024
		in €	in €	in €	in €	in €	in €
	45120000 Bestandsveränderungen an fertigen Erzeugnisse	-7.761,00	0	0	0	0	0
	46112000 Erträge aus der Veräußerung von Grundstücken und Gebäuden	1.846,76	0	0	0	0	0
	46250000 Konzessionsabgaben	15.428,26	14.000	15.500	15.800	16.150	16.450
	46270000 Versicherungserstattungen	1.607,15	0	0	0	0	0
	46290000 Weitere sonstige laufende Erträge / Sonstige / Spenden	2.509,61	1.000	1.000	1.000	1.000	1.000
	46610000 Erträge aus der Auflösung von Wertberichtigungen, Sonderposten und Rückstellungen	0,00	70	0	0	0	0
<b>E 8</b>	<b>= Summe der laufenden Erträge aus Verwaltungstätigkeit (Summe E 1 bis E 7)</b>	<b>1.296.082,58</b>	<b>932.647</b>	<b>1.025.990</b>	<b>1.002.230</b>	<b>1.020.680</b>	<b>1.027.415</b>
E 9	- Personal- und Versorgungsaufwendungen	44.313,50	42.982	43.355	44.150	45.100	45.900
	50110000 Bürgermeister	10.410,00	11.150	10.700	10.900	11.150	11.350
	50120000 Beigeordnete	310,20	2.550	250	250	250	250
	50140000 Rats- und Ausschussmitglieder	470,00	500	500	500	500	550
	50220000 Dienstbezüge und dergleichen / Arbeitnehmer	22.514,70	19.550	21.150	21.550	22.000	22.450
	50320000 Beiträge zu Versorgungskassen / Arbeitnehmer	1.710,67	1.550	1.300	1.350	1.400	1.400
	50410000 Beiträge zur gesetzlichen Sozialversicherung / Beamte (u.a. Nachversicherung)	31,14	200	50	50	50	50
	50420000 Beiträge zur gesetzlichen Sozialversicherung / Arbeitnehmer	6.228,79	5.450	6.055	6.200	6.350	6.450
	50791000 Ehrensoldrückstellungen	2.638,00	2.032	3.350	3.350	3.400	3.400
E 10	- Aufwendungen für Sach- und Dienstleistungen	350.880,14	312.622	369.970	345.100	351.300	357.800
	52210000 Aufwendungen für Energie	11.371,80	10.500	10.900	11.050	11.100	11.300
	52210001 Aufwendungen für Energie Festplatz	348,00	300	350	350	350	350
	52220000 Aufwendungen für Heizung	6.640,37	9.800	7.500	7.650	7.800	8.000
	52230000 Aufwendungen für Wasser / Abwasser	5.944,48	5.650	5.750	5.850	5.950	6.050
	52230001 Aufwendungen für Wasser / Abwasser Festplatz	926,14	800	850	850	900	900
	52240000 Aufwendungen für Abfallbeseitigung	1.363,37	1.300	1.800	1.850	1.900	1.900
	52310000 Unterhaltung der Grundstücke, Außenanlagen, Gebäude und Gebäudeeinrichtungen	45.406,63	43.000	81.400	50.950	51.400	51.850
	52310001 Unterhaltung der Grundstücke, Außenanlagen, Gebäude und Gebäudeeinrichtungen - Festplatz	0,00	500	550	550	550	600
	52323100 Bewirtschaftung der Grundstücke - Reinigungskosten	61,18	300	300	300	300	300
	52350000 Fahrzeugunterhaltung	4.735,92	2.350	1.000	1.050	1.100	1.200
	52370000 Unterhaltung der Betriebs- und Geschäftsausstattung	1.280,98	1.100	1.000	1.000	1.050	1.050
	52380000 Geringwertige Geräte, Ausstattungs-, Ausrüstungs- und sonstige Gebrauchsgegenstände	1.436,61	2.250	2.350	2.350	2.400	2.400
	52381000 Geringwertige Geräte, Ausstattung usw. - Verkehrszeichen	162,69	300	300	300	300	300
	52420000 Essenskosten	824,00	600	600	600	600	650
	52470000 Sonstige Verbrauchsmittel	0,00	0	100	100	100	100
	52490000 Sonstige Aufwendungen für Sachleistungen	611,87	450	450	450	450	450
	52491000 Aufwendungen für Altentag	484,48	550	500	500	500	550
	52531000 Kostenerstattungen / an Sondervermögen / an Eigenbetriebe	18.186,48	17.600	19.700	20.100	20.500	20.900
	52544000 Kostenerstattungen / an den öffentlichen Bereich / an die EU / an Zweckverbände	71.743,67	61.672	67.670	69.000	70.400	71.800
	52910000 Sonstige Aufwendungen für Sach- und Dienstleistungen / sonstige Aufwendungen für Sachleistungen	12.815,20	22.630	35.900	36.600	37.350	38.100



fd. Nr.	Ergebnishaushalt	Ergebnis des Haushaltsvorjahres	Ansätze des Haushaltsvorjahres einschl. Nachträge	Ansatz des ersten Haushaltsjahres	Ansatz des zweiten Haushaltsjahres	Planungsdaten des Haushaltsfolgejahres	Planungsdaten des zweiten Haushaltsfolgejahres
		2019	2020	2021	2022	2023	2024
		in €	in €	in €	in €	in €	in €
	52920000 Sonstige Aufwendungen für Sach- und Dienstleistungen / sonstige Aufwendungen für Dienstleistungen	166.536,27	130.970	131.000	133.650	136.300	139.050
E 11	- Abschreibungen	90.881,85	88.810	89.770	101.015	99.845	80.820
	53230000 Abschreibungen auf gezahlte Investitionszuschüsse als Nutzungsberechtigter	15.135,86	14.430	14.500	14.500	14.500	14.260
	53410000 Abschreibungen auf bebaute Grundstücke mit Wohnbauten	299,78	300	300	300	300	300
	53420000 Abschreibungen auf bebaute Grundstücke mit sozialen Einrichtungen	463,45	470	470	470	470	470
	53440000 Abschreibungen auf bebaute Grundstücke mit Kulturanlagen	2.010,92	2.020	2.010	2.010	2.010	2.010
	53490000 Abschreibungen auf bebaute Grundstücke mit sonstigen Gebäuden	11.810,25	11.830	11.820	11.820	11.820	11.820
	53530000 Abschreibungen auf Stromversorgungsanlagen	411,80	110	0	0	0	0
	53580000 Abschreibungen auf Straßen, Wege, Plätze	51.638,26	51.660	51.650	65.030	65.030	48.540
	53720000 Abschreibungen auf Kulturdenkmäler	427,24	430	430	430	430	430
	53820000 Abschreibungen auf Maschinen und technische Anlagen	2.981,52	2.560	2.940	1.080	400	400
	53832000 Abschreibungen auf Betriebsausstattung	3.881,03	3.770	3.675	3.450	3.070	1.170
	53850000 Abschreibungen auf Betriebs- und Geschäftsausstattung	1.821,74	1.230	1.975	1.925	1.815	1.420
E 12	- Zuwendungen, Umlagen und sonstige Transferaufwendung	647.998,91	603.900	591.020	604.350	617.350	629.450
	54143000 Zuweisungen und Zuschüsse für laufende Zwecke an Gemeinden und Gemeindeverbände	42.395,86	63.600	63.350	64.600	65.900	67.200
	54144000 Zuweisungen und Zuschüsse für laufende Zwecke an Zweckverbände - Umlage FZV	70.084,57	48.300	26.500	26.650	26.800	26.950
	54144001 Zuweisungen und Zuschüsse für laufende Zwecke an Zweckverbänden - FZV Irmenach (Anteil Rückstellungen)	49.334,83	0	0	0	0	0
	54144002 Zuweisungen und Zuschüsse für laufende Zwecke an Zweckverbänden - FZV Enkirch-Irmenach (Anteil Rückstellungen)	4.241,62	0	2.700	2.750	2.800	2.900
	54159000 Zuweisungen und Zuschüsse für laufende Zwecke an den sonstigen privaten Bereich	1.018,33	1.000	1.000	1.000	1.000	1.000
	54190000 Zuweisungen und Zuschüsse für laufende Zwecke / an Sonstige	622,34	2.600	2.600	2.600	2.600	2.600
	54310000 Gewerbesteuerumlage	6.302,36	1.300	1.970	2.050	2.200	2.300
	54421000 Allgemeine Umlagen an Landkreise	264.536,00	269.800	282.200	287.850	293.600	299.450
	54423000 Allgemeine Umlagen an Verbandsgemeinden	209.463,00	217.300	210.700	216.850	222.450	227.050
E 13	- Aufwendungen der sozialen Sicherung	0,00	0	0	0	0	0
E 14	- Sonstige laufende Aufwendungen	22.650,73	24.845	31.235	24.615	25.125	25.355
	56120000 Aufwendungen für Aus- und Fortbildung, Umschulung	0,00	400	350	350	350	350
	56130000 Aufwendungen für übernommene Reisekosten für Dienstreisen und Dienstgänge	171,47	0	0	0	0	0
	56150000 Aufwendungen für Dienst- und Schutzkleidung, persönliche Ausrüstungsgegenstände	93,05	0	0	0	0	0
	56210000 Mieten, Pachten und Erbbauzinsen	704,80	720	770	770	770	550
	56250000 Sachverständigen-, Gerichts- und ähnliche Aufwendungen	159,11	0	0	0	0	0
	56255000 Aufwendungen für die Erstellung von Bebauungsplänen	0,00	0	7.000	0	0	0
	56310000 Büromaterial	148,13	100	100	100	100	100
	56340000 Telefon, Datenübertragungskosten	961,44	1.550	1.330	1.350	1.400	1.400



fd. Nr.	Ergebnishaushalt	Ergebnis des Haushaltsvorjahres	Ansätze des Haushaltsvorjahres einschl. Nachträge	Ansatz des ersten Haushaltsjahres	Ansatz des zweiten Haushaltsjahres	Planungsdaten des Haushaltsfolgejahres	Planungsdaten des zweiten Haushaltsfolgejahres	
		2019	2020	2021	2022	2023	2024	
		in €	in €	in €	in €	in €	in €	
	56350000 Geschäftsaufwendungen / öffentliche Bekanntmachungen	646,37	1.400	1.350	1.350	1.400	1.400	
	56410000 Versicherungsbeiträge	4.550,31	4.450	5.070	5.200	5.250	5.450	
	56412000 Kfz-Versicherungen	1.091,59	1.000	320	350	350	350	
	56414000 Unfallversicherungen	546,32	550	550	550	550	600	
	56420000 Beiträge zu Wirtschaftsverbänden, Berufsvertretungen und Vereinen	897,32	835	995	995	1.005	1.005	
	56430000 Sonstige Beiträge	6.912,58	7.190	6.000	6.100	6.250	6.350	
	56810000 Grundsteuer	4.390,84	4.450	4.500	4.600	4.650	4.750	
	56820000 Kraftfahrzeugsteuer	0,00	0	700	700	750	750	
	56920000 Verfügungsmittel	607,37	1.000	1.000	1.000	1.050	1.050	
	56930000 Repräsentationen	100,00	400	400	400	400	400	
	56990000 Sonstige laufende Aufwendungen / sonstige laufende Aufwendungen der Verwaltungstätigkeit / Sonstige	670,03	800	800	800	850	850	
E 15	=	<b>Summe der laufenden Aufwendungen aus Verwaltungstätigkeit (Summe E 9 bis E 14)</b>	<b>1.156.725,13</b>	<b>1.073.159</b>	<b>1.125.350</b>	<b>1.119.230</b>	<b>1.138.720</b>	<b>1.139.325</b>
E 16	=	<b>Laufendes Ergebnis aus Verwaltungstätigkeit (Saldo E 8 und E 15)</b>	<b>139.357,45</b>	<b>-140.512</b>	<b>-99.360</b>	<b>-117.000</b>	<b>-118.040</b>	<b>-111.910</b>
E 17	+	Zinserträge und sonstige Finanzerträge	387,67	760	600	600	650	650
		47400000 Erträge aus Beteiligungen ohne assoziierte Unternehmen	8,42	0	0	0	0	0
		47920000 Vollverzinsung aus Gewerbesteuer (§ 233a AO)	279,25	700	500	500	550	550
		47990000 Sonstige Zinsen und ähnliche Erträge	100,00	60	100	100	100	100
E 18	-	Zinsaufwendungen und sonstige Finanzaufwendungen	4.464,82	4.000	3.950	3.700	3.450	3.150
		57511000 Zinsaufwendungen an Banken	4.081,57	3.850	3.800	3.550	3.300	3.000
		57910000 Sonstige Zinsen aus der Vollverzinsung der Gewerbesteuer (§ 233a AO)	383,25	150	150	150	150	150
E 19	=	<b>Saldo der Zins- und sonstigen Finanzerträge und -aufwendungen (Saldo E 17 und E 18)</b>	<b>-4.077,15</b>	<b>-3.240</b>	<b>-3.350</b>	<b>-3.100</b>	<b>-2.800</b>	<b>-2.500</b>
E 20	=	<b>Ordentliches Ergebnis (Summe E 16 und E 19)</b>	<b>135.280,30</b>	<b>-143.752</b>	<b>-102.710</b>	<b>-120.100</b>	<b>-120.840</b>	<b>-114.410</b>
E 21		<b>Außerordentliches Ergebnis</b>	<b>0,00</b>	<b>0</b>	<b>0</b>	<b>0</b>	<b>0</b>	<b>0</b>
E 22		<b>Saldo aus internen Leistungsbeziehungen</b>	<b>0,00</b>	<b>0</b>	<b>0</b>	<b>0</b>	<b>0</b>	<b>0</b>
E 23	=	<b>Jahresergebnis (Jahresüberschuss / Jahresfehlbetrag) (Summe E 20 bis E 22)</b>	<b>135.280,30</b>	<b>-143.752</b>	<b>-102.710</b>	<b>-120.100</b>	<b>-120.840</b>	<b>-114.410</b>

\*\*\* Ende der Liste "Ergebnishaushalt" \*\*\*





# Investitionsplan 2021 / 2022

Gemeinde: 05 Irmenach

Seite : 43  
Datum: 23.11.2020  
Uhrzeit: 14:13:08

Hauptproduktbereich	1	Zentrale Verwaltung
Produktbereich	11	Innere Verwaltung
Produktgruppe	114	Zentrale Dienste
Produkt	1142	Liegenschaften
Leistung	11420	Liegenschaften
Projekt	Ohne	

Pos. Inhalt	Ergebnis des Vorjahres 2019	Ansatz des Vorjahres (Ifd. HH-Jahr 2020)	Ansatz des HH-Jahres (Planjahr) 2021	Verpflichtungs- ermäch- tigung	das	das zweite	das dritte	das vierte	Bisher be- reitetgestellt (einschl. Spalte 2)	Gesamt- einzh- lungen/- auszahl.
					auf das Haushaltsjahr folgende Jahr					
					2022	2023	2024	2025		
					EUR					
	1	2	3	4	5	6	7	8	9	10
Summe der Einzahlungen aus Investitionstätigk	33.993,24	27.000	30.000	0	30.000	30.000	30.000	30.000	87.550	237.550
<i>68510000 Einzahlungen für unbebaute Grundstücke</i>	<i>33.993,24</i>	<i>27.000</i>	<i>30.000</i>	<i>0</i>	<i>30.000</i>	<i>30.000</i>	<i>30.000</i>	<i>30.000</i>	<i>87.550</i>	<i>237.550</i>
<b>Einnahmen aus dem Verkauf von einem Baugrundstück.</b>										
Summe der Auszahlungen aus Investitionstätigk	17.698,99	11.000	0	0	0	0	0	0	74.395	76.395
<i>78510000 Auszahlungen für unbebaute Grundstücke</i>	<i>0,00</i>	<i>0</i>	<i>0</i>	<i>0</i>	<i>0</i>	<i>0</i>	<i>0</i>	<i>0</i>	<i>15.347</i>	<i>15.347</i>
<i>78520000 Auszahlungen für bebaute Grundstüc</i>	<i>17.698,99</i>	<i>11.000</i>	<i>0</i>	<i>0</i>	<i>0</i>	<i>0</i>	<i>0</i>	<i>0</i>	<i>54.977</i>	<i>54.977</i>
<b>In 2020:</b>										
<b>10.000 € erweiterte Planungskosten Mühle Irmenach</b>										
<b>In 2019:</b>										
<b>5.000 € Carport</b>										
<b>5.000 € Balkenkonstruktion innen</b>										
<b>10.000 € Aufstockung Umbaumaßnahmen</b>										
<b>10.000 € Konzept- und Planungskosten Mühle Irmenach</b>										
<i>78530000 Auszahlungen für Infrastrukturvermögen, einschließlich Grundstücke</i>	<i>0,00</i>	<i>0</i>	<i>0</i>	<i>0</i>	<i>0</i>	<i>0</i>	<i>0</i>	<i>0</i>	<i>0</i>	<i>2.000</i>
<i>78571000 Auszahlungen für bewegliche Sachen des Anlagevermögens oberhalb der Wertgrenze i.H.v. 1000,00 Euro</i>	<i>0,00</i>	<i>0</i>	<i>0</i>	<i>0</i>	<i>0</i>	<i>0</i>	<i>0</i>	<i>0</i>	<i>4.070</i>	<i>4.070</i>
darunter:										
<b>Saldo der Ein- und Auszahlungen aus Investitionstätigkeit</b>	<b>16.294,25</b>	<b>16.000</b>	<b>30.000</b>	<b>0</b>	<b>30.000</b>	<b>30.000</b>	<b>30.000</b>	<b>30.000</b>	<b>13.155</b>	<b>161.155</b>



# Investitionsplan 2021 / 2022

Gemeinde: 05 Irmenach

Seite : 44  
 Datum: 23.11.2020  
 Uhrzeit: 14:13:08

Hauptproduktbereich	2	Schule und Kultur
Produktbereich	25	Wissenschaft, Museen, Zoologische Gärten, Botanische Gärten
Produktgruppe	252	Nichtwissenschaftliche Museen, Sammlungen
Produkt	2520	Nichtwissenschaftliche Museen, Sammlungen
Leistung	25200	Nichtwissenschaftliche Museen, Sammlungen
Projekt	Ohne	

Pos. Inhalt	Ergebnis des Vorvorjahres	Ansatz des Vorjahres (lfd. HH-Jahr 2020)	Ansatz des HH-Jahres (Planjahr) 2021	Verpflichtungsermächtigung	das	das zweite	das dritte	das vierte	Bisher bereitgestellt (einschl. Spalte 2)	Gesamteinzahlungen/-auszahl.
					auf das Haushaltsjahr folgende Jahr					
	2019	2020	2021		2022	2023	2024	2025		
	EUR									
	1	2	3	4	5	6	7	8	9	10
Summe der Einzahlungen aus Investitionstätigkeit	0,00	0	0	0	0	0	0	0	2.114	2.114
<i>68159000 Investitionszuwendungen vom sonstigen privaten Bereich</i>	<i>0,00</i>	<i>0</i>	<i>0</i>	<i>0</i>	<i>0</i>	<i>0</i>	<i>0</i>	<i>0</i>	<i>2.114</i>	<i>2.114</i>
Summe der Auszahlungen aus Investitionstätigkeit	0,00	0	0	0	0	0	0	0	2.616	2.616
<i>78571000 Auszahlungen für bewegliche Sachen des Anlagevermögens oberhalb der Wertgrenze i.H.v. 1000,00 Euro</i>	<i>0,00</i>	<i>0</i>	<i>0</i>	<i>0</i>	<i>0</i>	<i>0</i>	<i>0</i>	<i>0</i>	<i>2.616</i>	<i>2.616</i>
darunter:										
<b>Saldo der Ein- und Auszahlungen aus Investitionstätigkeit</b>	<b>0,00</b>	<b>0</b>	<b>0</b>	<b>0</b>	<b>0</b>	<b>0</b>	<b>0</b>	<b>0</b>	<b>-502</b>	<b>-502</b>



# Investitionsplan 2021 / 2022

Gemeinde: 05 Irmenach

Seite : 45  
Datum: 23.11.2020  
Uhrzeit: 14:13:08

Hauptproduktbereich	2	Schule und Kultur
Produktbereich	28	Heimat- und sonstige Kulturpflege
Produktgruppe	281	Heimat- und sonstige Kulturpflege
Produkt	2810	Einrichtung der Heimat- und Kulturpflege und deren Förderung
Leistung	28100	Einrichtung der Heimat- und Kulturpflege und deren Förderung
Projekt	Ohne	

Pos. Inhalt	Ergebnis des Vorvorjahres 2019	Ansatz des Vorjahres (lfd. HH-Jahr 2020)	Ansatz des HH-Jahres (Planjahr) 2021	Verpflichtungs-ermäch-tigung	das	das zweite	das dritte	das vierte	Bisher be-reitgestellt (einschl. Spalte 2)	Gesamt-ein-zah-lungen/-auszahl.	
					auf das Haushaltsjahr folgende Jahr						
	2022	2023	2024	2025	EUR						
	1	2	3	4	5	6	7	8	9	10	
Summe der Einzahlungen aus Investitionstätigkeit	500,00	0	0	0	0	0	0	0	0	1.500	1.500
<i>68151000 Investitionszuwendungen von privaten Unternehmen</i>	<i>500,00</i>	<i>0</i>	<i>0</i>	<i>0</i>	<i>0</i>	<i>0</i>	<i>0</i>	<i>0</i>	<i>0</i>	<i>1.500</i>	<i>1.500</i>
Summe der Auszahlungen aus Investitionstätigkeit	1.663,35	0	0	0	0	0	0	0	0	2.712	2.712
<i>78571000 Auszahlungen für bewegliche Sachen des Anlagevermögens oberhalb der Wertgrenze i.H.v. 1000,00 Euro</i>	<i>1.663,35</i>	<i>0</i>	<i>0</i>	<i>0</i>	<i>0</i>	<i>0</i>	<i>0</i>	<i>0</i>	<i>0</i>	<i>2.712</i>	<i>2.712</i>
darunter:											
<b>Saldo der Ein- und Auszahlungen aus Investitionstätigkeit</b>	<b>-1.163,35</b>	<b>0</b>	<b>0</b>	<b>0</b>	<b>0</b>	<b>0</b>	<b>0</b>	<b>0</b>	<b>0</b>	<b>-1.212</b>	<b>-1.212</b>



# Investitionsplan 2021 / 2022

Gemeinde: 05 Irmenach

Seite : 46  
 Datum: 23.11.2020  
 Uhrzeit: 14:13:08

Hauptproduktbereich	3	Soziales und Jugend
Produktbereich	36	Kinder-, Jugend- und Familienhilfe
Produktgruppe	365	Tageseinrichtungen für Kinder
Produkt	3650	Tageseinrichtungen für Kinder
Leistung	36500	Tageseinrichtungen für Kinder
Projekt	Ohne	

Pos. Inhalt	Ergebnis des Vorvorjahres	Ansatz des Vorjahres (lfd. HH-Jahr 2020)	Ansatz des HH-Jahres (Planjahr) 2021	Verpflichtungs-ermäch-tigung	das	das zweite	das dritte	das vierte	Bisher be-reitgestellt (einschl. Spalte 2)	Gesamt-einzah-lungen/-auszahl.	
	2019	2020	2021		auf das Haushaltsjahr folgende Jahr						
					2022	2023	2024	2025			
	EUR										
	1	2	3	4	5	6	7	8	9	10	
Summe der Auszahlungen aus Investitionstätigk	0,00	0	0	0	0	0	0	0	0	272.317	272.317
78420000 Auszahlungen für Investitionszuschüsse Nutzungsberechtigter	0,00	0	0	0	0	0	0	0	0	272.317	272.317
darunter:											
Saldo der Ein- und Auszahlungen aus Investitionstätigkeit	0,00	0	0	0	0	0	0	0	0	-272.317	-272.317



# Investitionsplan 2021 / 2022

Gemeinde: 05 Irmenach

Seite : 47  
Datum: 23.11.2020  
Uhrzeit: 14:13:08

Hauptproduktbereich	3	Soziales und Jugend
Produktbereich	36	Kinder-, Jugend- und Familienhilfe
Produktgruppe	366	Einrichtungen der Jugendarbeit
Produkt	3660	Einrichtungen der Jugendarbeit
Leistung	36600	Einrichtungen der Jugendarbeit
Projekt	Ohne	

Pos. Inhalt	Ergebnis des Vorvorjahres	Ansatz des Vorjahres (lfd. HH-Jahr 2020)	Ansatz des HH-Jahres (Planjahr) 2021	Verpflichtungs-ermäch-tigung	das	das zweite	das dritte	das vierte	Bisher be-reitgestellt (einschl. Spalte 2)	Gesamt-einzah-lungen/-auszahl.
					auf das Haushaltsjahr folgende Jahr					
	2019	2020	2021	2022	2023	2024	2025			
	EUR									
1	2	3	4	5	6	7	8	9	10	
Summe der Einzahlungen aus Investitionstätigk	0,00	0	0	0	0	0	0	0	8.637	8.637
68146000 Investitionszuwendungen / vom öffentlichen Bereich / von der EU / von Sparkassen	0,00	0	0	0	0	0	0	0	500	500
68151000 Investitionszuwendungen von privaten Unternehmen	0,00	0	0	0	0	0	0	0	1.500	1.500
68159000 Investitionszuwendungen vom sonstigen privaten Bereich	0,00	0	0	0	0	0	0	0	6.637	6.637
Summe der Auszahlungen aus Investitionstätigk	0,00	0	0	0	0	0	0	0	22.095	22.095
78510000 Auszahlungen für unbebaute Grundstücke	0,00	0	0	0	0	0	0	0	10.867	10.867
78590000 Auszahlungen für Anlagen im Bau und für geleistete Anzahlungen	0,00	0	0	0	0	0	0	0	11.228	11.228
darunter:										
Saldo der Ein- und Auszahlungen aus Investitionstätigkeit	0,00	0	0	0	0	0	0	0	-13.458	-13.458





# Investitionsplan 2021 / 2022

Gemeinde: 05 Irmenach

Seite : 49

Datum: 23.11.2020

Uhrzeit: 14:13:08

Hauptproduktbereich	5	Gestaltung Umwelt
Produktbereich	54	Verkehrsflächen und -anlagen, ÖPNV
Produktgruppe	541	Gemeindestraßen
Produkt	5410	Gemeindestraßen, Straßenreinigung, Winterdienst, Parkplätze und Parkbuchten, Straßenbeleuchtung
Leistung	54100	Gemeindestraßen, Straßenreinigung, Winterdienst, Parkplätze und Parkbuchten incl. Verkehrszeichen
Projekt	541-01	Erschließungs Baugebiet Neuweg

Pos. Inhalt	Ergebnis des Vorvorjahres 2019	Ansatz des Vorjahres (lfd. HH-Jahr 2020)	Ansatz des HH-Jahres (Planjahr) 2021	Verpflichtungs- ermäch- tigung	das	das zweite	das dritte	das vierte	Bisher be- reitgestellt (einschl. Spalte 2)	Gesamt- einzh- lungen/- auszahl.
					auf das Haushaltsjahr folgende Jahr					
					2022	2023	2024	2025		
					EUR					
	1	2	3	4	5	6	7	8	9	10
Summe der Einzahlungen aus Investitionstätigkeit	0,00	0	0	0	0	0	0	0	240.000	525.000
<i>68259000 Beiträge und ähnliche Entgelte / vom privaten Bereich / vom sonstigen privaten Bereich</i>	<i>0,00</i>	<i>0</i>	<i>0</i>	<i>0</i>	<i>0</i>	<i>0</i>	<i>0</i>	<i>0</i>	<i>240.000</i>	<i>525.000</i>
Summe der Auszahlungen aus Investitionstätigkeit	0,00	0	0	0	0	0	0	0	390.000	555.000
<i>78533000 Auszahlungen für Sachanlagen/Auszahlungen für Infrastrukturvermögen/Auszahlungen für Baumaßnahmen</i>	<i>0,00</i>	<i>0</i>	<i>0</i>	<i>0</i>	<i>0</i>	<i>0</i>	<i>0</i>	<i>0</i>	<i>390.000</i>	<i>555.000</i>
darunter:										
<b>Saldo der Ein- und Auszahlungen aus Investitionstätigkeit</b>	<b>0,00</b>	<b>0</b>	<b>0</b>	<b>0</b>	<b>0</b>	<b>0</b>	<b>0</b>	<b>0</b>	<b>-150.000</b>	<b>-30.000</b>



# Investitionsplan 2021 / 2022

Gemeinde: 05 Irmenach

Seite : 50  
Datum: 23.11.2020  
Uhrzeit: 14:13:08

Hauptproduktbereich	5	Gestaltung Umwelt
Produktbereich	54	Verkehrsflächen und -anlagen, ÖPNV
Produktgruppe	541	Gemeindestraßen
Produkt	5411	Gemeindestraßen
Leistung	54112	Verkehrsausstattung - Straßenbeleuchtung
Projekt	Ohne	

Pos. Inhalt	Ergebnis des Vorvorjahres	Ansatz des Vorjahres (lfd. HH-Jahr 2020)	Ansatz des HH-Jahres (Planjahr) 2021	Verpflichtungs-ermäch-tigung	das	das zweite	das dritte	das vierte	Bisher be-reitgestellt (einschl. Spalte 2)	Gesamt-einzah-lungen/-auszahl.	
	2019	2020	2021		auf das Haushaltsjahr folgende Jahr						
					2022	2023	2024	2025			
	EUR										
	1	2	3	4	5	6	7	8	9	10	
Summe der Auszahlungen aus Investitionstätigk	0,00	0	0	0	0	0	0	0	0	14.435	14.435
78420000 Auszahlungen für Investitionszuschüsse Nutzungsberechtigter	0,00	0	0	0	0	0	0	0	0	14.435	14.435
darunter:											
Saldo der Ein- und Auszahlungen aus Investitionstätigkeit	0,00	0	0	0	0	0	0	0	0	-14.435	-14.435



# Investitionsplan 2021 / 2022

Gemeinde: 05 Irmenach

Seite : 51  
Datum: 23.11.2020  
Uhrzeit: 14:13:08

Hauptproduktbereich	5	Gestaltung Umwelt
Produktbereich	55	Natur- und Landschaftspflege
Produktgruppe	551	Öffentliches Grün, Landschaftsbau (soweit keinem a nderen Produkt
Produkt	5510	Öffentliches Grün, Landschaftsbau
Leistung	55100	Öffentliches Grün, Landschaftsbau
Projekt	Ohne	

Pos. Inhalt	Ergebnis des Vorvorjahres	Ansatz des Vorjahres (Ifd. HH-Jahr 2020)	Ansatz des HH-Jahres (Planjahr) 2021	Verpflichtungs-ermäch-tigung	das	das zweite	das dritte	das vierte	Bisher be-reitgestellt (einschl. Spalte 2)	Gesamt-ein-zah-lungen/-auszahl.
	2019	2020	2021		auf das Haushaltsjahr folgende Jahr					
					2022	2023	2024	2025		
	EUR									
	1	2	3	4	5	6	7	8	9	10
Summe der Einzahlungen aus Investitionstätigk	0,00	0	-10.000	0	0	0	0	0	0	-10.000
68130000 Investitionszuwendungen / von Sondervermögen	0,00	0	-10.000	0	0	0	0	0	0	-10.000
<b>10.000 € Zuwendung durch die Jagdgenossenschaft für den Auslege-Mulcher</b>										
Summe der Auszahlungen aus Investitionstätigk	3.770,00	0	85.000	0	0	0	0	0	4.970	92.770
78560000 Auszahlungen für Fahrzeuge, Maschinen und technische Anlagen	3.770,00	0	85.000	0	0	0	0	0	3.770	88.770
<b>5.000 € Anbauteile für den neuen Traktor (Palettengabel, Schaufel, Heckcontainer)</b>										
<b>10.000 € neuer Auslege-Mulcher für die Pflege der Wirtschaftswege (100% Bezuschussung aus Mitteln der Jagdgenossenschaft)</b>										
<b>70.000 € für einen neuen Gemeindefraktor</b>										
78571000 Auszahlungen für bewegliche Sachen des Anlagevermögens oberhalb der Wertgrenze i.H.v. 1000,00 Euro	0,00	0	0	0	0	0	0	0	1.200	4.000
darunter:										
Saldo der Ein- und Auszahlungen aus Investitionstätigkeit	-3.770,00	0	-95.000	0	0	0	0	0	-4.970	-102.770



# Investitionsplan 2021 / 2022

Gemeinde: 05 Irmenach

Seite : 52  
Datum: 23.11.2020  
Uhrzeit: 14:13:08

Hauptproduktbereich 5 Gestaltung Umwelt  
 Produktbereich 55 Natur- und Landschaftspflege  
 Produktgruppe 553 Friedhofs- und Bestattungswesen  
 Produkt 5530 Friedhofs- und Bestattungswesen  
 Leistung 55300 Friedhofs- und Bestattungswesen  
 Projekt Ohne

Pos. Inhalt	Ergebnis des Vorjahres 2019	Ansatz des Vorjahres (lfd. HH-Jahr 2020)	Ansatz des HH-Jahres (Planjahr) 2021	Verpflichtungs- ermäch- tigung	das	das zweite	das dritte	das vierte	Bisher be- reitgestellt (einschl. Spalte 2)	Gesamt- einzah- lungen/- auszahl.
					auf das Haushaltsjahr folgende Jahr					
					2022	2023	2024	2025		
	EUR									
	1	2	3	4	5	6	7	8	9	10
Summe der Einzahlungen aus Investitionstätigk	12.355,46	2.000	4.000	0	6.000	6.300	6.500	6.800	32.523	62.123
<i>68159000 Investitionszuwendungen vom sonstigen privaten Bereich</i>	<i>0,00</i>	<i>0</i>	<i>0</i>	<i>0</i>	<i>0</i>	<i>0</i>	<i>0</i>	<i>0</i>	<i>5.300</i>	<i>5.300</i>
<i>68270000 Grabnutzungsentgelte</i>	<i>12.355,46</i>	<i>2.000</i>	<i>4.000</i>	<i>0</i>	<i>6.000</i>	<i>6.300</i>	<i>6.500</i>	<i>6.800</i>	<i>27.223</i>	<i>56.823</i>
<b>Grabnutzungsentgelte</b>										
Summe der Auszahlungen aus Investitionstätigk	0,00	0	5.000	0	0	0	0	0	25.153	38.153
<i>78510000 Auszahlungen für unbebaute Grundstücke</i>	<i>0,00</i>	<i>0</i>	<i>0</i>	<i>0</i>	<i>0</i>	<i>0</i>	<i>0</i>	<i>0</i>	<i>23.096</i>	<i>23.096</i>
<i>78520000 Auszahlungen für bebaute Grundstüc</i>	<i>0,00</i>	<i>0</i>	<i>0</i>	<i>0</i>	<i>0</i>	<i>0</i>	<i>0</i>	<i>0</i>	<i>937</i>	<i>937</i>
<i>78523000 Auszahlungen für Baumaßnahmen</i>	<i>0,00</i>	<i>0</i>	<i>5.000</i>	<i>0</i>	<i>0</i>	<i>0</i>	<i>0</i>	<i>0</i>	<i>0</i>	<i>5.000</i>
<b>Planungskosten Urnengrabfeld</b>										
<i>78571000 Auszahlungen für bewegliche Sachen des Anlagevermögens oberhalb der Wertgrenze i.H.v. 1000,00 Euro</i>	<i>0,00</i>	<i>0</i>	<i>0</i>	<i>0</i>	<i>0</i>	<i>0</i>	<i>0</i>	<i>0</i>	<i>1.120</i>	<i>9.120</i>
darunter:										
<b>Saldo der Ein- und Auszahlungen aus Investitionstätigkeit</b>	<b>12.355,46</b>	<b>2.000</b>	<b>-1.000</b>	<b>0</b>	<b>6.000</b>	<b>6.300</b>	<b>6.500</b>	<b>6.800</b>	<b>7.369</b>	<b>23.969</b>



# Investitionsplan 2021 / 2022

Gemeinde: 05 Irmenach

Seite : 53

Datum: 23.11.2020

Uhrzeit: 14:13:08

Hauptproduktbereich	5	Gestaltung Umwelt
Produktbereich	55	Natur- und Landschaftspflege
Produktgruppe	555	Land- und Forstwirtschaft, Weinbau
Produkt	5551	Kommunale Forstwirtschaft
Leistung	55510	Kommunale Forstwirtschaft
Projekt	Ohne	

Pos. Inhalt	Ergebnis des Vorjahres 2019	Ansatz des Vorjahres (lfd. HH-Jahr 2020)	Ansatz des HH-Jahres (Planjahr) 2021	Verpflichtungs- ermäch- tigung	das	das zweite	das dritte	das vierte	Bisher be- reitgestellt (einschl. Spalte 2)	Gesamt- einzah- lungen/- auszahl.	
					auf das Haushaltsjahr folgende Jahr						
	2022	2023	2024	2025	EUR						
	1	2	3	4	5	6	7	8	9	10	
Summe der Einzahlungen aus Investitionstätigk	0,00	0	0	0	0	0	0	0	0	1.352	1.352
<i>68510000 Einzahlungen für unbebaute Grundstücke</i>	<i>0,00</i>	<i>0</i>	<i>0</i>	<i>0</i>	<i>0</i>	<i>0</i>	<i>0</i>	<i>0</i>	<i>0</i>	<i>1.352</i>	<i>1.352</i>
Summe der Auszahlungen aus Investitionstätigk	0,00	0	0	0	0	0	0	0	0	17.483	17.483
<i>78560000 Auszahlungen für Fahrzeuge, Maschinen und technische Anlagen</i>	<i>0,00</i>	<i>0</i>	<i>0</i>	<i>0</i>	<i>0</i>	<i>0</i>	<i>0</i>	<i>0</i>	<i>0</i>	<i>15.764</i>	<i>15.764</i>
<i>78570000 Auszahlungen für Betriebs- und Geschäftsausstattung und geringwertige Vermögensgegenstände</i>	<i>0,00</i>	<i>0</i>	<i>0</i>	<i>0</i>	<i>0</i>	<i>0</i>	<i>0</i>	<i>0</i>	<i>0</i>	<i>774</i>	<i>774</i>
<i>78572000 Auszahlungen für bewegliche Sachen des Anlagevermögens unterhalb der Wertgrenze i.H.v. 1000,00 Euro</i>	<i>0,00</i>	<i>0</i>	<i>0</i>	<i>0</i>	<i>0</i>	<i>0</i>	<i>0</i>	<i>0</i>	<i>0</i>	<i>944</i>	<i>944</i>
darunter:											
<b>Saldo der Ein- und Auszahlungen aus Investitionstätigkeit</b>	<b>0,00</b>	<b>0</b>	<b>0</b>	<b>0</b>	<b>0</b>	<b>0</b>	<b>0</b>	<b>0</b>	<b>0</b>	<b>-16.131</b>	<b>-16.131</b>



# Investitionsplan 2021 / 2022

Gemeinde: 05 Irmenach

Seite : 54  
 Datum: 23.11.2020  
 Uhrzeit: 14:13:08

Hauptproduktbereich	5	Gestaltung Umwelt
Produktbereich	57	Wirtschaft und Tourismus
Produktgruppe	573	Allgemeine Einrichtungen und Unternehmen
Produkt	5731	Kommunale allemeine Einrichtungen und Unternehmen
Leistung	57312	Dorfgemeinschaftshäuser
Projekt	Ohne	

Pos. Inhalt	Ergebnis des Vorvorjahres	Ansatz des Vorjahres (Ifd. HH-Jahr 2020)	Ansatz des HH-Jahres (Planjahr) 2021	Verpflichtungs-ermäch-tigung	das	das zweite	das dritte	das vierte	Bisher be-reitgestellt (einschl. Spalte 2)	Gesamt-ein-zah-lungen/-auszahl.
	2019	2020	2021		auf das Haushaltsjahr folgende Jahr					
					2022	2023	2024	2025		
	EUR									
	1	2	3	4	5	6	7	8	9	10
Summe der Auszahlungen aus Investitionstätigk	2.130,10	0	24.200	0	0	0	0	0	3.822	31.200
78520000 Auszahlungen für bebaute Grundstüc	0,00	0	24.200	0	0	0	0	0	0	24.200
<b>23.200 € Schlussfinanzierung Umbau Gemeindehaus Irmenach</b>										
<b>1.000 € neues Sektionaltor Gemeindesaal Beuren</b>										
78571000 Auszahlungen für bewegliche Sachen des Anlagevermögens oberhalb der Wertgrenze i.H.v. 1000,00 Euro	2.130,10	0	0	0	0	0	0	0	3.822	7.000
darunter:										
Saldo der Ein- und Auszahlungen aus Investitionstätigkeit	-2.130,10	0	-24.200	0	0	0	0	0	-3.822	-31.200



# Investitionsplan 2021 / 2022

Gemeinde: 05 Irmenach

Seite : 55  
Datum: 23.11.2020  
Uhrzeit: 14:13:08

Hauptproduktbereich	5	Gestaltung Umwelt
Produktbereich	57	Wirtschaft und Tourismus
Produktgruppe	573	Allgemeine Einrichtungen und Unternehmen
Produkt	5731	Kommunale allemeine Einrichtungen und Unternehmen
Leistung	57312	Dorfgemeinschaftshäuser
Projekt	573-01	Herstellung Barrierefreiheit Dorfgemeinschaftshaus Irmenach

Pos. Inhalt	Ergebnis des Vorvorjahres 2019	Ansatz des Vorjahres (lfd. HH-Jahr 2020)	Ansatz des HH-Jahres (Planjahr) 2021	Verpflichtungs- ermäch- tigung	das	das zweite	das dritte	das vierte	Bisher be- reitgestellt (einschl. Spalte 2)	Gesamt- einzah- lungen/- auszahl.	
					auf das Haushaltsjahr folgende Jahr						
	2022	2023	2024	2025	EUR						
	1	2	3	4	5	6	7	8	9	10	
Summe der Auszahlungen aus Investitionstätigk	36,01	0	0	0	0	0	0	0	0	6.982	6.982
<i>78590000 Auszahlungen für Anlagen im Bau und für geleistete Anzahlungen</i>	<i>36,01</i>	<i>0</i>	<i>0</i>	<i>0</i>	<i>0</i>	<i>0</i>	<i>0</i>	<i>0</i>	<i>0</i>	<i>6.982</i>	<i>6.982</i>
darunter:											
Saldo der Ein- und Auszahlungen aus Investitionstätigkeit	-36,01	0	0	0	0	0	0	0	0	-6.982	-6.982



# Investitionsplan 2021 / 2022

Gemeinde: 05 Irmenach

Seite : 56  
 Datum: 23.11.2020  
 Uhrzeit: 14:13:08

Hauptproduktbereich	5	Gestaltung Umwelt
Produktbereich	57	Wirtschaft und Tourismus
Produktgruppe	573	Allgemeine Einrichtungen und Unternehmen
Produkt	5731	Kommunale allemeine Einrichtungen und Unternehmen
Leistung	57312	Dorfgemeinschaftshäuser
Projekt	573-02	Herstellung Barrierefreiheit Dorfgemeinschaftshaus Beuren

Pos. Inhalt	Ergebnis des Vorvorjahres	Ansatz des Vorjahres (lfd. HH-Jahr 2020)	Ansatz des HH-Jahres (Planjahr) 2021	Verpflichtungs-ermäch-tigung	das	das zweite	das dritte	das vierte	Bisher be-reitgestellt (einschl. Spalte 2)	Gesamt-ein-zah-lungen/-auszahl.	
					auf das Haushaltsjahr folgende Jahr						
	2019	2020	2021		2022	2023	2024	2025			
	1	2	3	4	5	6	7	8	9	10	
EUR											
Summe der Auszahlungen aus Investitionstätigk	0,00	0	0	0	0	0	0	0	0	7.118	7.118
78590000 Auszahlungen für Anlagen im Bau und für geleistete Anzahlungen	0,00	0	0	0	0	0	0	0	0	7.118	7.118
darunter:											
Saldo der Ein- und Auszahlungen aus Investitionstätigkeit	0,00	0	0	0	0	0	0	0	0	-7.118	-7.118





# Investitionsplan 2021 / 2022

Gemeinde: 05 Irmenach

Seite : 58  
Datum: 23.11.2020  
Uhrzeit: 14:13:08

Hauptproduktbereich	6	Zentrale Finanzleistungen
Produktbereich	62	Beteiligungen, Sondervermögen (soweit nicht einem anderen Produkt direkt zugeordnet)
Produktgruppe	626	Beteiligungen, Anteile, Wertpapiere des Anlagevermögens
Produkt	6260	Beteiligungen, Anteile, Wertpapiere des Anlagevermögens
Leistung	62600	Beteiligungen, Anteile, Wertpapiere des Anlagevermögens
Projekt	Ohne	

Pos. Inhalt	Ergebnis des Vorvorjahres 2019	Ansatz des Vorjahres (Ifd. HH-Jahr 2020)	Ansatz des HH-Jahres (Planjahr) 2021	Verpflichtungs- ermäch- tigung	das	das zweite	das dritte	das vierte	Bisher be- reitgestellt (einschl. Spalte 2)	Gesamt- einzh- lungen/- auszahl.	
					auf das Haushaltsjahr folgende Jahr						
					2022	2023	2024	2025			
					EUR						
1	2	3	4	5	6	7	8	9	10		
Summe der Auszahlungen aus Investitionstätigk	0,00	0	0	0	0	0	0	0	0	1.000	1.000
<i>78642000 Auszahlungen für Finanzanlagen (ohne Ausleihungen und Kreditgewährungen) / an den öffentlichen Bereich / an Anstalten</i>	<i>0,00</i>	<i>0</i>	<i>0</i>	<i>0</i>	<i>0</i>	<i>0</i>	<i>0</i>	<i>0</i>	<i>0</i>	<i>1.000</i>	<i>1.000</i>
darunter:											
Saldo der Ein- und Auszahlungen aus Investitionstätigkeit	0,00	0	0	0	0	0	0	0	0	-1.000	-1.000

\*\*\* Ende der Liste "Investitionsplan" \*\*\*



fd. Nr.	Finanzhaushalt	Ergebnis des Haushaltsvorjahres	Ansätze des Haushaltsvorjahres einschl. Nachträge	Ansatz des ersten Haushaltsjahres	Ansatz des zweiten Haushaltsjahres	Planungsdaten des Haushaltsfolgejahres	Planungsdaten des zweiten Haushaltsfolgejahres	
		2019	2020	2021	2022	2023	2024	
		in €	in €	in €	in €	in €	in €	
F 1	+	Steuern und ähnliche Abgaben	436.191,92	430.600	401.000	414.150	425.850	440.150
		60110000 Grundsteuer A	12.451,93	12.000	12.500	12.500	12.500	12.450
		60120000 Grundsteuer B	87.611,52	83.400	85.000	85.850	86.800	87.750
		60130000 Gewerbesteuer	38.406,54	25.900	22.000	22.800	23.550	24.200
		60210000 Gemeindeanteil an der Einkommensteuer	265.562,16	274.100	242.800	254.200	262.600	274.150
		60220000 Gemeindeanteil an der Umsatzsteuer	5.441,04	4.950	5.700	5.900	6.050	6.150
		60330000 Hundesteuer	2.052,00	2.050	2.300	2.350	2.400	2.450
		60521000 Familienleistungsausgleich	24.666,73	28.200	27.700	30.550	31.950	33.000
		60529000 Ausgleichsleistungen / von der EU / vom Land / Sonstige	0,00	0	3.000	0	0	0
F 2	+	Zuwendungen, allgemeine Umlagen und sonstige Transfereinzahlungen	219.642,78	199.990	352.590	298.290	301.010	305.240
		61111000 Schlüsselzuweisung A	178.897,00	182.150	197.400	201.100	203.900	207.550
		61442000 Zuweisungen und Zuschüsse für laufende Zwecke vom Land	36.681,00	9.000	104.000	66.800	66.720	67.300
		61448000 Zuweisungen und Zuschüsse für laufende Zwecke / vom öffentlichen Bereich / von der EU / von sonstigen öffentlichen Sonderrechnungen	4.064,78	0	51.190	30.390	30.390	30.390
		61459000 Zuweisungen und Zuschüsse für laufende Zwecke / vom privaten Bereich / vom sonstigen privaten Bereich	0,00	8.840	0	0	0	0
F 3	+	Einzahlungen der sozialen Sicherung	0,00	0	0	0	0	0
F 4	+	Öffentlich-rechtliche Leistungsentgelte	1.610,00	2.150	2.400	2.450	2.500	2.550
		63210000 Entgelte für die Benutzung von öffentlichen Einrichtungen und für wirtschaftliche Dienstleistungen	1.610,00	2.150	2.400	2.450	2.500	2.550
F 5	+	Privatrechtliche Leistungsentgelte	283.552,90	234.827	192.200	195.900	199.650	203.550
		64110000 Einzahlungen aus Verkäufen von Vorräten	249.707,88	203.927	155.800	158.900	162.050	165.350
		64120000 Mieten und Pachten	25.222,77	22.950	27.500	28.050	28.600	29.200
		64190000 Privatrechtliche Leistungsentgelte / Sonstige	8.622,25	7.950	8.900	8.950	9.000	9.000
F 6	+	Kostenerstattungen und Kostenumlagen	8.783,54	4.700	6.460	6.510	6.660	6.560
		64248000 Kostenerstattungen, Kostenumlagen / vom öffentlichen Bereich / von der EU / von sonstigen öffentlichen Sonderrechnungen	2.631,87	2.650	2.650	2.650	2.650	2.650
		64249000 Kostenerstattungen, Kostenumlagen / vom öffentlichen Bereich / von der EU / von sonstigen öffentlichen Bereich	1.027,90	0	0	0	0	0
		64259000 Kostenerstattungen, Kostenumlagen vom sonstigen privaten Bereich	3.846,60	2.050	3.810	3.860	4.010	3.910
		64290000 Kostenerstattungen, Kostenumlagen / von Sonsti	1.277,17	0	0	0	0	0
F 7	+	Sonstige laufende Einzahlungen	21.571,89	15.000	16.500	16.800	17.150	17.450
		66112000 Einzahlungen aus der Veräußerung von Grundstücken und Gebäuden	1.846,76	0	0	0	0	0
		66250000 Konzessionsabgaben	15.499,52	14.000	15.500	15.800	16.150	16.450
		66270000 Versicherungserstattungen	1.716,00	0	0	0	0	0
		66290000 Weitere sonstige laufende Einzahlungen / Sonsti	2.509,61	1.000	1.000	1.000	1.000	1.000
<b>F 8</b>	<b>=</b>	<b>Summe der laufenden Einzahlungen aus Verwaltungstätigkeit (Summe F 1 bis F 7)</b>	<b>971.353,03</b>	<b>887.267</b>	<b>971.150</b>	<b>934.100</b>	<b>952.820</b>	<b>975.500</b>
F 9	-	Personal- und Versorgungsauszahlungen	41.675,50	44.100	40.005	40.800	44.850	42.500
		70110000 Bürgermeister	10.410,00	11.150	10.700	10.900	11.150	11.350
		70120000 Beigeordnete	310,20	2.550	250	250	250	250
		70140000 Rats- und Ausschussmitglieder	470,00	500	500	500	500	550
		70220000 Dienstbezüge und dergleichen / Arbeitnehmer	22.514,70	19.550	21.150	21.550	22.000	22.450



fd. Nr.	Finanzhaushalt	Ergebnis des Haushaltsvorjahres	Ansätze des Haushaltsvorjahres einschl. Nachträge	Ansatz des ersten Haushaltsjahres	Ansatz des zweiten Haushaltsjahres	Planungsdaten des Haushaltsfolgejahres	Planungsdaten des zweiten Haushaltsfolgejahres	
		2019	2020	2021	2022	2023	2024	
		in €	in €	in €	in €	in €	in €	
F 10	-	70320000 Beiträge zu Versorgungskassen / Arbeitnehmer	1.710,67	1.550	1.300	1.350	1.400	1.400
		70410000 Beiträge zur gesetzlichen Sozialversicherung / Beamte (u.a. Nachversicherung)	31,14	200	50	50	50	50
		70420000 Beiträge zur gesetzlichen Sozialversicherung / Arbeitnehmer	6.228,79	5.450	6.055	6.200	6.350	6.450
		71130000 Versorgungsauszahlungen / ehrenamtlich Tätige	0,00	3.150	0	0	3.150	0
		Auszahlungen für Sach- und Dienstleistungen	291.905,88	312.622	369.970	345.100	351.300	357.800
		72200000 Auszahlungen für Energie / Wasser / Abwasser / Abfall	26.363,97	28.350	27.150	27.600	28.000	28.500
		72310000 Unterhaltung der Grundstücke, Außenanlagen, Gebäude und Gebäudeeinrichtungen	48.882,23	43.500	81.950	51.500	51.950	52.450
		72323000 Gebäude einschließlich der Bestandteile, die dem Gebäude zuzurechnen sind	61,18	300	300	300	300	300
		72350000 Fahrzeugunterhaltung	4.260,27	2.350	1.000	1.050	1.100	1.200
		72370000 Unterhaltung der Betriebs- und Geschäftsausstattung	1.269,08	1.100	1.000	1.000	1.050	1.050
		72380000 Geringwertige Geräte, Ausstattungs- und sonstige Gebrauchsgegenstände	1.581,38	2.550	2.650	2.650	2.700	2.700
		72420000 Essenskosten	824,00	600	600	600	600	650
		72470000 Sonstige Verbrauchsmittel	0,00	0	100	100	100	100
		72490000 Weitere Verwaltungs- und Betriebsauszahlungen / sonstige Auszahlungen für Sachleistungen	1.096,35	1.000	950	950	950	1.000
		72531000 Kostenerstattungen / an Sondervermögen / an Eigenbetriebe	18.186,48	17.600	19.700	20.100	20.500	20.900
	72544000 Kostenerstattungen / an den öffentlichen Bereich / an die EU / an Zweckverbände	30.788,58	61.672	67.670	69.000	70.400	71.800	
	72910000 Sonstige Auszahlungen für Sachleistungen	14.171,30	22.630	35.900	36.600	37.350	38.100	
	72920000 Sonstige Auszahlungen für Dienstleistungen	144.421,06	130.970	131.000	133.650	136.300	139.050	
F 12	-	Zuwendungen, Umlagen und sonstige Transferauszahlung	582.651,54	603.900	588.320	601.600	614.550	626.550
		74143000 Zuweisungen und Zuschüsse für laufende Zwecke an die Gemeinden und Gemeindeverbände	48.813,77	63.600	63.350	64.600	65.900	67.200
		74144000 Zuweisungen und Zuschüsse für laufende Zwecke an Zweckverbände	51.759,68	48.300	26.500	26.650	26.800	26.950
		74159000 Zuweisungen und Zuschüsse für laufende Zwecke an den sonstigen privaten Bereich	1.018,33	1.000	1.000	1.000	1.000	1.000
		74190000 Zuweisungen und Zuschüsse für laufende Zweck	622,34	2.600	2.600	2.600	2.600	2.600
		74310000 Gewerbesteuerumlage	6.438,42	1.300	1.970	2.050	2.200	2.300
		74421000 Allgemeine Umlagen an Landkreise	264.536,00	269.800	282.200	287.850	293.600	299.450
		74423000 Allgemeine Umlagen an Verbandsgemeinden	209.463,00	217.300	210.700	216.850	222.450	227.050
F 13	-	Auszahlungen der sozialen Sicherung	0,00	0	0	0	0	0
F 14	-	Sonstige laufende Auszahlungen	23.073,01	24.845	31.235	24.615	25.125	25.355
		76120000 Auszahlungen für Aus- und Fortbildung, Umschulung	0,00	400	350	350	350	350
		76130000 Auszahlungen für übernommene Reisekosten für Dienstreisen und Dienstgänge	171,47	0	0	0	0	0
		76150000 Auszahlungen für Dienst- und Schutzkleidung, persönliche Ausrüstungsgegenstände	93,05	0	0	0	0	0
		76210000 Mieten, Pachten und Erbbauzinsen	704,80	720	770	770	770	550
		76250000 Sachverständigen-, Gerichts- und ähnliche Auszahlungen	159,11	0	0	0	0	0
		76255000 Auszahlungen für die Erstellung von Bebauungsplänen	0,00	0	7.000	0	0	0



fd. Nr.	Finanzhaushalt	Ergebnis des Haushaltsvorjahres	Ansätze des Haushaltsvorjahres einschl. Nachträge	Ansatz des ersten Haushaltsjahres	Ansatz des zweiten Haushaltsjahres	Planungsdaten des Haushaltsfolgejahres	Planungsdaten des zweiten Haushaltsfolgejahres
		2019	2020	2021	2022	2023	2024
		in €	in €	in €	in €	in €	in €
	76310000 Büromaterial	148,13	100	100	100	100	100
	76340000 Telefon, Datenübertragungskosten	1.014,34	1.550	1.330	1.350	1.400	1.400
	76350000 Geschäftsauszahlungen / öffentliche Bekanntmachungen	646,37	1.400	1.350	1.350	1.400	1.400
	76410000 Versicherungsbeiträge	4.550,31	4.450	5.070	5.200	5.250	5.450
	76412000 Kfz-Versicherungen	1.091,59	1.000	320	350	350	350
	76414000 Unfallversicherungen	546,32	550	550	550	550	600
	76420000 Beiträge zu Wirtschaftsverbänden, Berufsvertretungen und Vereinen	815,90	835	995	995	1.005	1.005
	76430000 Auszahlungen für Beiträge, Versicherungen und Sonstiges / sonstige Beiträge	6.912,58	7.190	6.000	6.100	6.250	6.350
	76810000 Grundsteuer	4.390,84	4.450	4.500	4.600	4.650	4.750
	76820000 Kraftfahrzeugsteuer	0,00	0	700	700	750	750
	76920000 Verfügungsmittel	1.058,17	1.000	1.000	1.000	1.050	1.050
	76930000 Repräsentationen	100,00	400	400	400	400	400
	76990000 Sonstige laufende Auszahlungen einschließlich außerordentliche Auszahlungen / sonstige laufende Auszahlungen der Verwaltungstätigkeit, außerordentliche Auszahlungen / Sonstige	670,03	800	800	800	850	850
F 15	= Summe der laufenden Auszahlungen aus Verwaltungstätigkeit (Summe F 9 bis F 14)	939.305,93	985.467	1.029.530	1.012.115	1.035.825	1.052.205
F 16	= Saldo der laufenden Ein- und Auszahlungen aus Verwaltungstätigkeit (Saldo F 8 und F 15)	32.047,10	-98.200	-58.380	-78.015	-83.005	-76.705
F 17	+ Zinseinzahlungen und sonstige Finanzeinzahlungen	798,67	760	600	600	650	650
	67400000 Einzahlungen aus Beteiligungen ohne assoziierte Unternehmen	8,42	0	0	0	0	0
	67920000 Vollverzinsung aus Gewerbesteuer (§ 233a AO)	675,25	700	500	500	550	550
	67990000 Sonstige Zinsen und ähnliche Einzahlungen	115,00	60	100	100	100	100
F 18	- Zinsauszahlungen und sonstige Finanzauszahlungen	4.464,82	4.000	3.950	3.700	3.450	3.150
	77511000 Zinsauszahlungen an Banken	4.081,57	3.850	3.800	3.550	3.300	3.000
	77910000 Sonstige Zinsauszahlungen aus der Vollverzinsung der Gewerbesteuer (§ 233a AO)	383,25	150	150	150	150	150
F 19	= Saldo der Zins- und der sonstigen Finanzein- und -auszahlungen (Saldo F 17 und F 18)	-3.666,15	-3.240	-3.350	-3.100	-2.800	-2.500
F 20	= Saldo der ordentlichen Ein- und Auszahlungen (Summe F 16 und F 19)	28.380,95	-101.440	-61.730	-81.115	-85.805	-79.205
F 21	Saldo der außerordentlichen Ein- und Auszahlungen	0,00	0	0	0	0	0
F 22	Saldo der Ein- und Auszahlungen aus internen Leistungsbeziehungen	0,00	0	0	0	0	0
F 23	= Saldo der ordentlichen und außerordentlichen Ein- und Auszahlungen (Summe F 20 bis F 22)	28.380,95	-101.440	-61.730	-81.115	-85.805	-79.205
F 24	+ Einzahlungen aus Investitionszuwendungen	500,00	0	-10.000	0	0	0
	68130000 Investitionszuwendungen / von Sondervermögen	0,00	0	-10.000	0	0	0
	68151000 Investitionszuwendungen von privaten Unternehm	500,00	0	0	0	0	0
F 25	+ Einzahlungen aus Beiträgen und ähnlichen Entgelten	12.355,46	2.000	4.000	6.000	6.300	6.500
	68270000 Grabnutzungsentgelte	12.355,46	2.000	4.000	6.000	6.300	6.500
F 26	+ Sonstige Investitionseinzahlungen	33.993,24	27.000	30.000	30.000	30.000	30.000
	68510000 Einzahlungen für unbebaute Grundstücke	33.993,24	27.000	30.000	30.000	30.000	30.000
F 27	= Summe der Einzahlungen aus Investitionstätigkeit (Summe F 24 bis F 26)	46.848,70	29.000	24.000	36.000	36.300	36.500
F 28	- Auszahlungen für immaterielle Vermögensgegenstände	0,00	0	0	0	0	0
F 29	- Auszahlungen für Sachanlagen	25.298,45	11.000	124.200	0	0	0
	78520000 Auszahlungen für bebaute Grundstücke	17.698,99	11.000	24.200	0	0	0



fd. Nr.	Finanzhaushalt	Ergebnis des Haushaltsvorjahres	Ansätze des Haushaltsvorjahres einschl. Nachträge	Ansatz des ersten Haushaltsjahres	Ansatz des zweiten Haushaltsjahres	Planungsdaten des Haushaltsfolgejahres	Planungsdaten des zweiten Haushaltsfolgejahres
		2019	2020	2021	2022	2023	2024
		in €	in €	in €	in €	in €	in €
	78523000 Auszahlungen für Baumaßnahmen	0,00	0	5.000	0	0	0
	78530000 Auszahlungen für Infrastrukturvermögen, einschließlich Grundstücke	0,00	0	10.000	0	0	0
	78560000 Auszahlungen für Fahrzeuge, Maschinen und technische Anlagen	3.770,00	0	85.000	0	0	0
	78571000 Auszahlungen für bewegliche Sachen des Anlagevermögens oberhalb der Wertgrenze i.H.v. 1000,00 Euro	3.793,45	0	0	0	0	0
	78590000 Auszahlungen für Anlagen im Bau und für geleistete Anzahlungen	36,01	0	0	0	0	0
F 30	- Auszahlungen für Finanzanlagen	0,00	0	0	0	0	0
F 31	- Sonstige Investitionsauszahlungen	0,00	0	0	0	0	0
<b>F 32</b>	<b>- Summe der Auszahlungen aus Investitionstätigkeit (Summe F 28 bis F 31)</b>	<b>25.298,45</b>	<b>11.000</b>	<b>124.200</b>	<b>0</b>	<b>0</b>	<b>0</b>
<b>F 33</b>	<b>= Saldo der Ein- und Auszahlungen aus Investitionstätigkeit (Saldo F 27 und F 32)</b>	<b>21.550,25</b>	<b>18.000</b>	<b>-100.200</b>	<b>36.000</b>	<b>36.300</b>	<b>36.500</b>
<b>F 34</b>	<b>= Finanzmittelüberschuss /-fehlbetrag (Summe F 23 und F 33)</b>	<b>49.931,20</b>	<b>-83.440</b>	<b>-161.930</b>	<b>-45.115</b>	<b>-49.505</b>	<b>-42.705</b>
F 35	+ Aufnahme von Investitionskrediten	0,00	0	100.200	0	0	0
	69250000 Aufnahme von Krediten für Investitionen / vom inländischen Geldmarkt	0,00	0	100.200	0	0	0
F 36	- Tilgung von Investitionskrediten	9.878,43	18.400	11.600	11.850	12.100	12.400
	79250000 Tilgung von Krediten für Investitionen / vom inländischen Geldmarkt	9.878,43	18.400	11.600	11.850	12.100	12.400
<b>F 37</b>	<b>= Saldo der Ein- und Auszahlungen aus Investitionskrediten (Saldo F 35 und F 36)</b>	<b>-9.878,43</b>	<b>-18.400</b>	<b>88.600</b>	<b>-11.850</b>	<b>-12.100</b>	<b>-12.400</b>
F 38	Veränderung der Forderungen gegenüber der Verbandsgemeinde im Rahmen der Einheitskasse (ohne durchlaufende Gelder)	0,00	0	0	0	0	0
F 39	Veränderung der Verbindlichkeiten gegenüber der Verbandsgemeinde im Rahmen der Einheitskasse	-39.068,98	101.940	73.330	56.965	61.605	55.105
<b>F 40</b>	<b>= Saldo der Ein- und Auszahlungen aus Finanzierungstätigkeit (Summe F 37 bis F 39)</b>	<b>-48.947,41</b>	<b>83.540</b>	<b>161.930</b>	<b>45.115</b>	<b>49.505</b>	<b>42.705</b>
F 41	Saldo der durchlaufenden Gelder	0,00	0	0	0	0	0
<b>F 42</b>	<b>= Verwendung Finanzmittelüberschuss / Deckung Finanzmittelfehlbetrag (Summe F 40 und F 41)</b>	<b>-48.947,41</b>	<b>83.540</b>	<b>161.930</b>	<b>45.115</b>	<b>49.505</b>	<b>42.705</b>
<b>F 43</b>	<b>= Veränderung der liquiden Mittel (einschl. durchlaufende Gelder) (Saldo F 41 und F 38)</b>	<b>0,00</b>	<b>0</b>	<b>0</b>	<b>0</b>	<b>0</b>	<b>0</b>
F 44	nachrichtlich: Ausgleich Finanzhaushalt (Saldo F 23 und F 36)	18.502,52	-119.840	-73.330	-92.965	-97.905	-91.605

\*\*\* Ende der Liste "Finanzhaushalt" \*\*\*

## Schuldenübersicht für die Haushaltsjahre 2021 und 2022

### Ortsgemeinde Irmenach

Nr.	Gläubiger	Ursprungsbetrag	Zinsbindung bis	Stand Anfang 2021	Zinsen 2021	Tilgung 2021	Stand Ende 2021
O550	DG Hypothekenbank, Hamburg	100.000,00 €	30.11.2029	51.771,76 €	471,61 €	5.688,39 €	46.083,37 €
O551	DG Hypothekenbank, Hamburg	111.264,90 €	30.09.2033	75.436,78 €	3.124,84 €	4.675,16 €	70.761,62 €
0552	Deutsche Kredit Bank AG	18.000,00 €	31.12.2049	17.462,90 €	129,45 €	541,15 €	16.921,75 €
553	ISB Mainz	21.500,00 €	30.09.2050	21.331,22 €	86,41 €	676,83 €	20.654,39 €
	Summe	250.764,90 €		166.002,66 €	3.812,31 €	11.581,53 €	154.421,13 €
	Neuaufnahme 2020	0,00 €		0,00 €	0,00 €	0,00 €	113.900,00 €
	Neuaufnahme 2021	0,00 €		0,00 €	0,00 €	0,00 €	100.200,00 €
	Neuaufnahme 2022	0,00 €		0,00 €	0,00 €	0,00 €	0,00 €

**voraussichtlicher Stand am Ende des Planjahres, am 31.12.2021**

**368.521,13 €**

**Übersicht über die Entwicklung der  
Jahresergebnisse  
der Ortsgemeinde Irmenach im Haushaltsjahr 2021 und 2022**  
(gem. Muster 26 zu § 93 Abs. 4 GemO)

Ifd. Nr.	Jahr (gem. § 2 Abs. 1 Satz 1 Posten E 23 GemHVO)	Jahr	Betrag in €
1	5. Haushaltsvorjahr (lt. festgestelltem Jahresabschluss)	2016	-92.945,06
2	4. Haushaltsvorjahr (lt. festgestelltem Jahresabschluss)	2017	-80.909,46
3	3. Haushaltsvorjahr (lt. festgestelltem Jahresabschluss)	2018	-133.365,26
4	2. Haushaltsvorjahr (Rechnungsergebnis)	2019	135.280,30
5	1. Haushaltsvorjahr (Ansatz einschl. Nachträge)	2020	-143.752,00
6	Haushaltsjahr (Ansatz)	2021	-102.710,00
7	Zwischensumme (Ifd. Nr. 1 - 6)	/	-418.401,48
8	1. Haushaltsfolgejahr (Planung)	2022	-120.100,00
9	2. Haushaltsfolgejahr (Planung)	2023	-120.840,00
10	3. Haushaltsfolgejahr (Planung)	2024	-114.410,00
11	<b>Summe</b>	/	<b>-773.751,48</b>

**Übersicht über die Entwicklung des  
Eigenkapitals  
der Ortsgemeinde Irmenach im Haushaltsjahr 2021 und 2022**  
(gem. Muster 28 zu § 95 Abs. 2 GemO)

Ifd. Nr.	Ergebnis (gem. § 2 Abs. 1 Satz 1 Posten E 23 GemHVO)	Jahr	Betrag	aufgelaufenes Eigenkapital
			in €	
1	Eigenkapital zum 31.12. des dritten Haushaltsvorjahres	2018	-133.365	6.030.370
2	+ Jahresergebnis des zweiten Haushaltsvorjahres	2019	135.280	6.165.650
3	+ Ansatz für Jahresergebnis des Haushaltsvorjahres	2020	-143.752	6.021.898
4	+ Ansatz für Jahresergebnis des Haushaltsjahres	2021	-102.710	5.919.188
5	+ geplantes Jahresergebnis des Haushaltsfolgejahres	2022	-120.100	5.799.088
6	+ geplantes Jahresergebnis des 2. Haushaltsfolgejahres	2023	-120.840	5.678.248
7	+ geplantes Jahresergebnis des 3. Haushaltsfolgejahres	2024	-114.410	5.563.838



**Übersicht zur Beurteilung der dauernden Leistungsfähigkeit  
(Berechnung der sog. "freien Finanzspitze"; Ausgleich Finanzhaushalt)  
der Ortsgemeinde Irmenach  
im Haushaltsjahr 2021 und 2022  
(gem. Muster 14 zu § 103 Abs. 2 Satz 3 GemHVO)**

lfd. Nr.	Einzahlungs- und Auszahlungsarten	Ergebnis des Haushalts vorvorjahres	Ansätze d. Haushalts vorjahres einschl. Nachträge	Ansätze d. Haushaltsjahres	Planungsdaten des Haushaltsfolgejahres	Planungsdaten des zweiten Haushaltsfolgejahres	Planungsdaten des dritten Haushaltsfolgejahres	
		2019	2020	2021	2022	2023	2024	
		in €						
Entstehungsrechnung	1	Saldo der ordentlichen u. außerordentlichen Ein- und Auszahlungen (§ 2 Abs. 1, F 23 GemHVO)	28.381	-101.440	-61.730	-81.115	-85.805	-79.205
	2	abzüglich Auszahlungen zur planmäßigen Tilgung von bereits genehmigten Investitionskrediten (§ 2 Abs. 1, F 36 GemHVO)	9.878	18.400	11.600	11.850	12.100	12.400
	3	<b>"freie Finanzspitze"</b>	18.503	-119.840	-73.330	-92.965	-97.905	-91.605
Verwendungsrechnung	4	abzüglich Auszahlungen zur planmäßigen Tilgung von geplanten, aber noch nicht genehmigten Investitionskrediten (§ 2 Abs. 1, F 36 GemHVO)	0	0	0	4.500	4.500	4.500
	5	<b>verbleibende Finanzspitze (Ziel in allen Jahren (&gt;=0))</b>	18.503	-119.840	-73.330	-97.465	-102.405	-96.105
		Endfäll. Kredite i. HH-Jahr in €			Stand d. Kredite z. Liquiditätssicherung im HH-Jahr in €			
		2021 0			2021 -373.988 *IST 31.10.20 + Plan 2021			
		2022 0			2022 -430.953			
		2023 0			2023 -528.858			
		2024 0			2024 -620.463			

## Übersicht über die aus Verpflichtungsermächtigungen voraussichtlich fällig werdenden Auszahlungen

Verpflichtungsermächtigungen im Haushaltsplan des Jahres	Planungsdaten für das Haushaltsjahr			
	2022	2023	2024	Folgejahre
1	2	3	4	6
Haushaltsjahr 2019	0	0	0	0
Haushaltsjahr 2020	0	0	0	0
Haushaltsjahr 2021	0	0	0	0
<b>Summe</b>	0	0	0	0
Gesamtbetrag der Investitionskredite (ohne zinslose Kredite und Umschuldung)				0

**Übersicht  
über den Stand der Kreditaufnahmen und ähnlicher Vorgänge<sup>2</sup>**

lfd. Nr.	Art (gem. § 47 Abs. 5 Nr. 4 GemHVO)	Stand Beginn 2020	Voraussichtlicher Stand zu Beginn 2021	Voraussichtlicher Stand zum Ende 2021
		in €		
1	Anleihen	0,00 €	0,00 €	0,00 €
2	Verbindlichkeiten aus Kreditaufnahmen für Investitionen <sup>2</sup>	290.725,28 €	380.102,66 €	368.521,13 €
3	Verbindlichkeiten aus Kreditaufnahmen zur Liquiditätssicherung <sup>2,3</sup>	52.629,98 €	300.658,25 €	373.988,25 €
4	Verbindlichkeiten aus Vorgängen, die Kreditaufnahmen wirtschaftlich gleichkommen <sup>4</sup>	0,00 €	0,00 €	0,00 €
<b>5</b>	<b>Summe der Kreditaufnahmen</b>	<b>343.355,26 €</b>	<b>680.760,91 €</b>	<b>742.509,38 €</b>

<sup>2</sup> Hierzu zählen auch Kredite, die von Beteiligungsunternehmen, Sondervermögen oder ähnlichen Tochterorganisationen aufgenommen wurden.

<sup>3</sup> Bei Ortsgemeinden: Verbindlichkeiten gegenüber der Verbandsgemeinde im Rahmen der Einheitskasse.

<sup>4</sup> Hierunter sind Verbindlichkeiten aus kreditähnlichen Rechtsgeschäften anzusehen, aus denen eine Zahlungsverpflichtung der Gemeinde begründet wurde, die einer Kreditaufnahme wirtschaftlich gleichkommt und die mit der Investitionstätigkeit der Gemeinde in Verbindung stehen. Hierzu zählen bspw. Leasingverträge, ÖPP-Maßnahmen, Leibrentenverträge, Stundungsvereinbarungen aus Kauf-, Dienst- oder Werkverträgen, Schuldübernahmen, Gewährung von Schuldendiensthilfen an Dritte.

**Stellenplan  
der Ortsgemeinde Irmenach  
für das Haushaltsjahr 2021 und 2022**

A. Gemeindeverwaltung nach Teilhaushalten	Bes.-Gruppe/ Entg.-Gruppe	Zahl der Stellen für das HH-Jahr  2021 und 2022	Zahl der Stellen HH-Vorjahr		Stellenvermerke und Erläuterungen
			Soll  2020	Ist (tatsächl. Besetzung am 30.06.  2020	
<b>B Sondervermögen nach nach Betriebszweigen</b>					
<b>C Zusammenfassung</b>					
<b>A Gemeindeverwaltung Allgemeiner Teilhaushalt</b>					
1 Beamte					
2 Arbeiter (Minijob)	Std.	0,25	0,25	0,25	
Arbeiter (Minijob)	Std.	0,25	0,25	0,25	
<b>Summe Arbeitnehmer Allgemeiner Teilhaushalt</b>		0,50	0,50	0,50	

## Übersicht gem. § 4 (4) GemHVO über die den Teilhaushalten zugeordneten Produkte bzw. Leistungen der Ortsgemeinde Irmenach

### Allgemeiner Teilhaushalt

Leistung	Bezeichnung
11100	Verwaltungssteuerung - Ortsbürgermeister
11130	Öffentlichkeitsarbeit
11140	Gremien
11420	Liegenschaften
12120	Wahlen und sonstige Abstimmungen
25200	Nichtwissenschaftliche Museen, Sammlungen
26200	Förderung der Musikpflege
28100	Einrichtung der Heimat- und Kulturpflege und deren Förderung
36500	Tageseinrichtungen für Kinder
36600	Einrichtungen der Jugendarbeit
42100	Förderung des Sports
42419	Sporthallen
51111	Räumliche Planung und Entwicklungsmaßnahmen
54100	Gemeindestraßen
54112	Verkehrsausstattung - Straßenbeleuchtung
54150	Konzessionsabgaben
55100	Öffentliches Grün, Landschaftsbau
55300	Friedhofs- und Bestattungswesen
55301	Reihengräber / Wahlgräber
55510	Kommunale Forstwirtschaft
55511	Forstbetrieb, Forstwirtschaftspläne, Forsteinrichtungswerke
55540	Kommunale Tierzucht
55590	Feldwege, Landwirtschaftswege, Wirtschaftswege
57312	Dorfgemeinschaftshäuser
57317	Gefrieranlagen
57319	Sonstiges - Toilettenanlagen
57500	Tourismusförderung

### Finanzteilhaushalt

Leistung	Bezeichnung
61100	Steuern, allgemeine Zuweisungen
61200	Sonstige allgemeine Finanzwirtschaft



**Aktiva**

Posten	Bezeichnung	31.12.2018	31.12.2019
		in €	in €
<b>1.</b>	<b>Anlagevermögen</b>	<b>7.722.536,83</b>	<b>7.914.789,90</b>
<b>1.1.</b>	<b>Immaterielle Vermögensgegenstände</b>	<b>443.960,38</b>	<b>428.824,52</b>
1.1.1.	Gewerbliche Schutzrechte und ähnliche Rechte und Werte sowie Lizenzen an solchen Rechten und Werten	0,00	0,00
1.1.2.	Geleistete Zuwendungen	0,00	0,00
1.1.3.	Gezahlte Investitionszuschüsse	443.960,38	428.824,52
	<i>01300000 Gezahlte Investitionszuschüsse als Nutzungsberechtigter</i>	<i>443.960,38</i>	<i>428.824,52</i>
1.1.4.	Geschäfts- oder Firmenwert	0,00	0,00
1.1.5.	Anzahlungen auf immaterielle Vermögensgegenstände	0,00	0,00
<b>1.2.</b>	<b>Sachanlagen</b>	<b>7.276.907,19</b>	<b>7.484.296,12</b>
1.2.1.	Wald, Forsten	4.519.266,62	4.810.646,30
	<i>02110000 Mischwald</i>	<i>111.533,20</i>	<i>111.533,20</i>
	<i>02120000 Laubwald</i>	<i>2.274.532,54</i>	<i>2.432.740,50</i>
	<i>02130000 Nadelwald</i>	<i>2.133.170,73</i>	<i>2.266.313,60</i>
	<i>02190000 Wald, Forsten / Sonstige</i>	<i>30,15</i>	<i>59,00</i>
1.2.2.	Sonstige unbebaute Grundstücke und grundstücksgleiche Rechte	715.521,97	677.535,85
	<i>02210000 Friedhöfe</i>	<i>22.837,80</i>	<i>22.410,56</i>
	<i>02220000 Parkanlagen</i>	<i>12.630,41</i>	<i>12.630,41</i>
	<i>02230000 Kleingartenanlagen, Gartenland</i>	<i>5.308,98</i>	<i>5.308,98</i>
	<i>02250000 Kinderspielplätze</i>	<i>61.378,54</i>	<i>57.812,90</i>
	<i>02310000 Ackerland</i>	<i>109.987,05</i>	<i>109.987,05</i>
	<i>02330000 Öd- und Unland</i>	<i>254,87</i>	<i>254,87</i>
	<i>02390000 Ackerland / Sonstige</i>	<i>25.988,68</i>	<i>25.988,68</i>
	<i>02610000 Flüsse und Bäche</i>	<i>234,08</i>	<i>234,08</i>
	<i>02690000 Gewässer / Sonstige</i>	<i>108,46</i>	<i>108,46</i>
	<i>02960000 Bauland</i>	<i>476.793,10</i>	<i>442.799,86</i>
1.2.3.	Bebaute Grundstücke und grundstücksgleiche Rechte	650.383,87	654.553,94
	<i>03140000 Bebaute Grundstücke und grundstücksgleiche Rechte / mit Wohnbauten / landwirtschaftliche Gebäud</i>	<i>30.526,77</i>	<i>49.145,63</i>
	<i>03190000 Bebaute Grundstücke und grundstücksgleiche Rechte / mit Wohnbauten / sonstige Wohnbauten</i>	<i>6.393,44</i>	<i>6.229,27</i>
	<i>03260000 Freizeiteinrichtungen</i>	<i>11.993,38</i>	<i>11.529,93</i>
	<i>03430000 Museen</i>	<i>37.758,22</i>	<i>35.747,30</i>
	<i>03910000 Gemeinschafts-, Bürgerhäuser, Stadthallen</i>	<i>538.280,66</i>	<i>527.106,12</i>
	<i>03920000 Friedhofsgebäude, Leichenhallen</i>	<i>0,00</i>	<i>0,00</i>
	<i>03921000 Friedhofsgebäude / Leichenhallen</i>	<i>3.085,56</i>	<i>2.982,72</i>
	<i>03922000 Gräberfelder</i>	<i>2.697,39</i>	<i>2.588,40</i>
	<i>03929000 Friedhofsgebäude, Leichenhallen / sonstige Anlagen</i>	<i>1.445,88</i>	<i>1.445,88</i>
	<i>03990000 Bebaute Grundstücke und grundstücksgleiche Rechte / mit sonstigen Gebäuden / sonstige Gebäude, Bauten</i>	<i>17.743,02</i>	<i>17.321,07</i>
	<i>03999000 Bebaute Grundstücke und grundstücksgleiche Rechte / mit sonstigen Gebäuden / sonstige Gebäude, Bauten / Sonstige</i>	<i>459,55</i>	<i>457,62</i>
1.2.4.	Infrastrukturvermögen	1.345.058,81	1.293.008,75
	<i>04810000 Straßen, Wege, Plätze und Verkehrslenkungsanlagen / Grundstücke und grundstücksgleiche Rechte</i>	<i>299.763,38</i>	<i>299.763,38</i>
	<i>04824000 Gemeindestraßen</i>	<i>849.622,43</i>	<i>811.257,60</i>
	<i>04825000 Gehwege</i>	<i>99.148,08</i>	<i>91.843,00</i>
	<i>04831000 Fußwege</i>	<i>761,12</i>	<i>722,64</i>
	<i>04832000 Wanderwege</i>	<i>0,00</i>	<i>0,00</i>



**Aktiva**

Posten	Bezeichnung	31.12.2018	31.12.2019
		in €	in €
	<i>04834000 Straßen, Wege, Plätze und Verkehrslenkungsanlagen / landwirtschaftliche Wege</i>	55,00	55,00
	<i>04835000 Rad- und Wirtschaftswege</i>	35.665,47	33.436,37
	<i>04841000 Parkplätze</i>	0,00	0,00
	<i>04844000 Festplätze, Veranstaltungsplätze</i>	55.010,05	51.570,74
	<i>04849000 Straßen, Wege, Plätze und Verkehrslenkungsanlagen / sonstige Plätze</i>	4.298,90	3.684,78
	<i>04870000 Straßenbeleuchtung</i>	734,38	675,24
1.2.5.	Bauten auf fremdem Grund und Boden	0,00	0,00
1.2.6.	Kunstgegenstände, Denkmäler	11.000,00	11.000,00
	<i>06190000 Kunstgegenstände, Denkmäler / sonstige Kunstgegenstände</i>	11.000,00	11.000,00
1.2.7.	Maschinen, technische Anlagen, Fahrzeuge	8.279,83	8.340,86
	<i>07140000 Forstwirtschaft</i>	0,00	0,00
	<i>07260000 Forstwirtschaft</i>	1.390,97	0,00
	<i>07290000 Maschinen und technische Anlagen / Sonstige</i>	6.888,86	8.340,86
1.2.8.	Betriebs- und Geschäftsausstattung	13.330,94	14.800,66
	<i>08210000 Betriebsausstattung</i>	13.330,94	14.800,66
	<i>08240000 Geringwertige Vermögensgegenstände</i>	0,00	0,00
1.2.9.	Pflanzen und Tiere	0,00	0,00
1.2.10.	Geleistete Anzahlungen, Anlagen im Bau	14.065,15	14.409,76
	<i>09600000 Anlagen im Bau</i>	14.065,15	14.409,76
<b>1.3.</b>	<b>Finanzanlagen</b>	<b>1.669,26</b>	<b>1.669,26</b>
1.3.1.	Anteile an verbundenen Unternehmen	0,00	0,00
1.3.2.	Ausleihungen an verbundene Unternehmen	0,00	0,00
1.3.3.	Beteiligungen	419,26	419,26
	<i>11111111 Zwischenkonto Ab- bzw. Zugang Anlage im Bau</i>	0,00	0,00
	<i>11111112 Zwischenkonto Ab- bzw. Zugangskonto für Zuschüsse/Beiträge</i>	0,00	0,00
	<i>11190000 Beteiligungen / Sonstige Anteilsrechte</i>	419,26	419,26
1.3.4.	Ausleihungen an Unternehmen, mit denen ein Beteiligungsverhältnis besteht	0,00	0,00
1.3.5.	Sondervermögen, Zweckverbände, Anstalten des öffentlichen Rechts, rechtsfähige kommunale Stiftungen	1.000,00	1.000,00
	<i>12410000 Sondervermögen, Zweckverbände, rechtsfähige Anstalten des öffentlichen Rechts einschließlich Sparkassen und Ausleihungen an diese / rechtsfähige Anstalten des öffentlichen Rechts und Ausleihungen an r</i>	1.000,00	1.000,00
1.3.6.	Ausleihungen an Sondervermögen, Zweckverbände, Anstalten des öffentlichen Rechts, rechtsfähige kommunale Stiftungen	0,00	0,00
1.3.7.	Sonstige Wertpapiere des Anlagevermögens	0,00	0,00
1.3.8.	Sonstige Ausleihungen	250,00	250,00
	<i>13512000 Ausleihungen an Kreditinstitute / an inländische Kreditinstitute / Laufzeit von mehr als fünf Jahren</i>	250,00	250,00
<b>2.</b>	<b>Umlaufvermögen</b>	<b>128.321,46</b>	<b>122.189,90</b>
<b>2.1.</b>	<b>Vorräte</b>	<b>13.587,00</b>	<b>5.826,00</b>
2.1.1.	Roh-, Hilfs- und Betriebsstoffe	0,00	0,00
2.1.2.	Unfertige Erzeugnisse, unfertige Leistungen	0,00	0,00
2.1.3.	Fertige Erzeugnisse, fertige Leistungen und Waren	13.587,00	5.826,00
	<i>14310000 Fertige Erzeugnisse</i>	13.587,00	5.826,00
2.1.4.	Geleistete Anzahlungen auf Vorräte	0,00	0,00
<b>2.2.</b>	<b>Forderungen und sonstige Vermögensgegenstände</b>	<b>114.734,46</b>	<b>116.363,90</b>
2.2.1.	Öffentlich-rechtliche Forderungen, Forderungen aus Transferleistungen	44.327,48	51.966,40
	<i>15151000 Gebührenforderungen / gegen den privaten Bereich / gegen private Unternehmen</i>	108,85	100,00
	<i>15159000 Gebührenforderungen / gegen den privaten Bereich / gegen den sonstigen privaten Bereich</i>	280,00	340,00

**Aktiva**

Posten	Bezeichnung	31.12.2018	31.12.2019
		in €	in €
	15341000 Steuerforderungen / gegen den öffentlichen Bereich / gegen die EU / gegen den Bund	0,00	0,00
	15342000 Steuerforderungen / gegen den öffentlichen Bereich / gegen die EU / gegen das Land	938,38	6.985,63
	15343000 Steuerforderungen / gegen den öffentlichen Bereich / gegen die EU / gegen Gemeinden und Gemeindeverbände	0,00	0,00
	15351000 Steuerforderungen / gegen den privaten Bereich / gegen private Unternehmen	9.560,00	7.907,75
	15359000 Steuerforderungen / gegen den privaten Bereich / gegen den sonstigen privaten Bereich	21.522,98	6.906,78
	15446000 Forderungen aus Transferleistungen / gegen den öffentlichen Bereich / gegen die EU / gegen Sparkas	0,00	0,00
	15451000 Forderungen aus Transferleistungen / gegen den privaten Bereich / gegen private Unternehmen	7.852,49	7.781,23
	15542000 Sonstige öffentlich-rechtliche Forderungen / gegen den öffentlichen Bereich / gegen die EU / gegen das Land	0,00	8.655,00
	15543000 Sonstige öffentlich-rechtliche Forderungen / gegen den öffentlichen Bereich / gegen die EU / gegen Gemeinden und Gemeindeverbände	0,00	0,00
	15551000 Sonstige öffentlich-rechtliche Forderungen / gegen den privaten Bereich / gegen private Unternehmen	4.064,78	13.290,01
	15559000 Sonstige öffentlich-rechtliche Forderungen / gegen den privaten Bereich / gegen den sonstigen privaten Bereich	0,00	0,00
2.2.2.	Privatrechtliche Forderungen aus Lieferungen und Leistungen	23.356,44	10.397,98
	16510000 Forderungen aus Lieferungen und Leistungen / gegen den privaten Bereich / gegen private Unterneh	19.740,42	2.459,65
	16590000 Forderungen aus Lieferungen und Leistungen / gegen den privaten Bereich / gegen den sonstigen privaten Bereich	3.616,02	7.938,33
2.2.3.	Forderungen gegen verbundene Unternehmen	0,00	0,00
2.2.4.	Forderungen gegen Unternehmen, mit denen ein Beteiligungsverhältnis besteht	0,00	0,00
2.2.5.	Forderungen gegen Sondervermögen, Zweckverbände, Anstalten des öffentlichen Rechts, rechtsfähige kommunale Stiftungen	0,00	0,00
2.2.6.	Forderungen gegen den sonstigen öffentlichen Bereich	0,00	2.191,83
	16420000 Forderungen aus Lieferungen und Leistungen / gegen den öffentlichen Bereich / gegen die EU / gegen das Land	0,00	254,78
	16430000 Forderungen aus Lieferungen und Leistungen / gegen den öffentlichen Bereich / gegen die EU / gegen Gemeinden und Gemeindeverbände	0,00	0,00
	16440000 Forderungen aus Lieferungen und Leistungen / gegen den öffentlichen Bereich / gegen die EU / gegen Zweckverbände	0,00	914,05
	16490000 Forderungen aus Lieferungen und Leistungen / gegen den öffentlichen Bereich / gegen die EU / gegen den sonstigen öffentlichen Bereich	0,00	1.023,00
	17431000 Sonstige Forderungen, sonstige Vermögensgegenstände / gegen den öffentlichen Bereich / gegen die EU / gegen Gemeinden und Gemeindeverbände / laufendes Verrechnungskonto - VG Kasse	0,00	0,00
2.2.7.	Sonstige Vermögensgegenstände	47.050,54	51.807,69
	17610000 Sonstige Forderungen, sonstige Vermögensgegenstände / gegen den sonstigen inländischen Bereich / private Unternehmen	442,00	46,00
	17912000 Forderunen Kirchenst. ev.	37,71	0,00
	17919031 Forderungen Allgem.Hinterlegungen	0,00	0,00
	17920000 Sonstige / ungeklärte Zahlungsvorgänge	0,00	0,00
	17990000 Sonstige Forderungen, sonstige Vermögensgegenstände / Sonstige	46.570,83	51.761,69
2.2.8.	Wertberichtigungen	0,00	0,00
<b>2.3.</b>	<b>Wertpapiere des Umlaufvermögens</b>	<b>0,00</b>	<b>0,00</b>
2.3.1.	Anteile an verbundenen Unternehmen	0,00	0,00
2.3.2.	Sonstige Wertpapiere des Umlaufvermögens	0,00	0,00
<b>2.4.</b>	<b>Kassenbestand, Bundesbankguthaben, Guthaben bei der Europäischen Zentralbank, Guthaben bei Kreditinstituten und Schecks</b>	<b>0,00</b>	<b>0,00</b>
	18310000 Barkasse	0,00	0,00



# Bilanz 2019

Gemeinde: 05 Irmenach

Seite : 4

Datum: 20.11.2020

Uhrzeit: 10:22:30

## Aktiva

Posten	Bezeichnung	31.12.2018	31.12.2019
		in €	in €
	18310010 Sparkasse KB	0,00	0,00
	18310011 Sparkasse KB Schwebeposten	0,00	0,00
	18310200 Postbank	0,00	0,00
	18310300 Verrechnung	0,00	0,00
	18310400 Sparkasse	0,00	0,00
	18310410 Sparkasse Schwebeposten	0,00	0,00
	18310500 VR-Bank	0,00	0,00
	18310510 VR-Bank Schwebeposten	0,00	0,00
	18310800 Raiffeisenbank	0,00	0,00
	18340000 Sparguthaben	0,00	0,00
3.	Ausgleichsposten für latente Steuern	0,00	0,00
4.	Rechnungsabgrenzungsposten	0,00	0,00
4.1.	Disagio	0,00	0,00
4.2.	Sonstige Rechnungsabgrenzungsposten	0,00	0,00
5.	Nicht durch Eigenkapital gedeckter Fehlbetrag	0,00	0,00
	<b>Bilanzsumme</b>	<b>7.850.858,29</b>	<b>8.036.979,80</b>



**Passiva**

Posten	Bezeichnung	31.12.2018	31.12.2019
		in €	in €
<b>1.</b>	<b>Eigenkapital</b>	<b>5.949.460,19</b>	<b>6.084.699,50</b>
1.1.	Kapitalrücklage	6.082.825,45	5.949.460,19
	<i>20100000 Kapitalrücklage</i>	<i>6.082.825,45</i>	<i>5.949.460,19</i>
	<i>20510000 Interimskonto OP-Vortrag</i>	<i>0,00</i>	<i>0,00</i>
1.2.	Sonstige Rücklagen	0,00	0,00
1.3.	Jahresüberschuss/Jahresfehlbetrag	-133.365,26	135.239,31
1.4.	Nicht durch Eigenkapital gedeckter Fehlbetrag	0,00	0,00
	<i>20400000 Nicht durch Eigenkapital gedeckter Fehlbetrag</i>	<i>0,00</i>	<i>0,00</i>
<b>2.</b>	<b>Sonderposten</b>	<b>1.101.350,11</b>	<b>1.065.204,69</b>
2.1.	Sonderposten für Belastungen aus dem kommunalen Finanzausgleich	0,00	0,00
2.2.	Sonderposten zum Anlagevermögen	1.062.380,60	1.018.567,69
2.2.1.	Sonderposten aus Zuwendungen	332.910,00	323.750,97
	<i>23142000 Sonstige Sonderposten / aus Zuwendungen / vom öffentlichen Bereich / von der EU / vom Land (u.a. Investitionsschlüsselzuweisungen, soweit für Investitionen verwendet)</i>	<i>319.239,47</i>	<i>310.995,10</i>
	<i>23146000 Sonstige Sonderposten / aus Zuwendungen / vom öffentlichen Bereich / von der EU / von Sparkassen</i>	<i>241,67</i>	<i>191,67</i>
	<i>23151000 Sonstige Sonderposten / aus Zuwendungen / vom privaten Bereich / von privaten Unternehmen</i>	<i>4.088,26</i>	<i>4.100,69</i>
	<i>23159000 Sonstige Sonderposten / aus Zuwendungen / vom privaten Bereich / vom sonstigen privaten Bereich</i>	<i>9.340,60</i>	<i>8.463,51</i>
2.2.2.	Sonderposten aus Beiträgen und ähnlichen Entgelten	729.470,60	694.816,72
	<i>23243000 Sonstige Sonderposten / aus Beiträgen und ähnlichen Entgelten / vom öffentlichen Bereich / von der EU / von Gemeinden und Gemeindeverbänden</i>	<i>150.452,52</i>	<i>137.808,47</i>
	<i>23259000 Sonstige Sonderposten / aus Beiträgen und ähnlichen Entgelten / vom privaten Bereich / vom sonstigen privaten Bereich</i>	<i>579.018,08</i>	<i>557.008,25</i>
2.2.3.	Sonderposten aus Anzahlungen für Anlagevermögen	0,00	0,00
2.3.	Sonderposten für den Gebührenaussgleich	0,00	0,00
2.4.	Sonderposten mit Rücklagenanteil	0,00	0,00
2.5.	Sonderposten aus Grabnutzungsentgelten	25.876,52	33.731,51
	<i>23600000 Sonstige Sonderposten / für Grabnutzungsentgelte</i>	<i>25.876,52</i>	<i>33.731,51</i>
2.6.	Sonderposten aus Anzahlungen für Grabnutzungsentgelte	0,00	0,00
2.7.	Sonstige Sonderposten	13.092,99	12.905,49
	<i>23990000 Sonstige Sonderposten / Sonstige</i>	<i>2.781,25</i>	<i>2.593,75</i>
	<i>23991000 Anzahlungen auf Sonderposten aus Zuwendungen sowie aus Beiträge und ähnlichen Entgelten / Sonstige Sonderposten / Sonstige / Erneuerungskonto</i>	<i>10.311,74</i>	<i>10.311,74</i>
<b>3.</b>	<b>Rückstellungen</b>	<b>480.906,97</b>	<b>537.121,42</b>
3.1.	Rückstellungen für Pensionen und ähnliche Verpflichtungen	17.296,00	19.934,00
	<i>24310000 Rückstellungen für Pensionen und ähnliche Verpflichtungen / für Ehrenämter im Beamtenverhältnis / für Beschäftigte</i>	<i>17.296,00</i>	<i>19.934,00</i>
3.2.	Steuerrückstellungen	0,00	0,00
3.3.	Rückstellungen für latente Steuern	0,00	0,00
3.4.	Sonstige Rückstellungen	463.610,97	517.187,42
	<i>29500000 Sonstige Rückstellungen / für sonstige finanzielle Verpflichtungen</i>	<i>463.610,97</i>	<i>517.187,42</i>
<b>4.</b>	<b>Verbindlichkeiten</b>	<b>319.141,02</b>	<b>349.954,19</b>
4.1.	Anleihen	0,00	0,00
4.2.	Verbindlichkeiten aus Kreditaufnahmen	165.203,71	176.825,28
4.2.1.	Verbindlichkeiten aus Kreditaufnahmen für Investitionen	165.203,71	176.825,28
	<i>31510000 Investitionskredite vom inländischen Geldmarkt / von Banken</i>	<i>165.203,71</i>	<i>176.825,28</i>
	<i>31510001 Investitionskredite vom inländischen Geldmarkt / von Banken / Zinsauszahlungen</i>	<i>0,00</i>	<i>0,00</i>
4.2.2.	Verbindlichkeiten aus Kreditaufnahmen zur Liquiditätssicherung	0,00	0,00



**Passiva**

Posten	Bezeichnung	31.12.2018	31.12.2019
		in €	in €
4.3.	Verbindlichkeiten aus Vorgängen, die Kreditaufnahmen wirtschaftlich gleichkommen	0,00	0,00
4.4.	Erhaltene Anzahlungen auf Bestellungen	0,00	0,00
4.5.	Verbindlichkeiten aus Lieferungen und Leistungen	7.368,45	7.668,47
	<i>35510000 Verbindlichkeiten aus Lieferungen und Leistungen / gegenüber dem privaten Bereich / private Unterte</i>	<i>49,28</i>	<i>320,42</i>
	<i>35590000 Verbindlichkeiten aus Lieferungen und Leistungen / gegenüber dem privaten Bereich / sonstiger privater Bereich</i>	<i>7.319,17</i>	<i>7.348,05</i>
4.6.	Verbindlichkeiten aus Transferleistungen	0,00	0,00
4.7.	Verbindlichkeiten gegenüber verbundenen Unternehmen	0,00	0,00
4.8.	Verbindlichkeiten gegenüber Unternehmen, mit denen ein Beteiligungsverhältnis besteht	0,00	0,00
4.9.	Verbindlichkeiten gegenüber Sondervermögen, Zweckverbänden, Anstalten des öffentlichen Rechts, rechtsfähigen kommunalen Stiftungen	0,00	0,00
	<i>35310000 Verbindlichkeiten aus Lieferungen und Leistungen / gegenüber Sondervermögen / gegenüber Eigenbetrieben</i>	<i>0,00</i>	<i>0,00</i>
4.10.	Verbindlichkeiten gegenüber dem sonstigen öffentlichen Bereich	134.039,46	139.146,65
	<i>35420000 Verbindlichkeiten aus Lieferungen und Leistungen / gegenüber dem öffentlichen Bereich / gegenüber der EU / gegenüber dem Land</i>	<i>0,00</i>	<i>0,00</i>
	<i>35430000 Verbindlichkeiten aus Lieferungen und Leistungen / gegenüber dem öffentlichen Bereich / gegenüber der EU / gegenüber Gemeinden und Gemeindeverbänden</i>	<i>42.340,50</i>	<i>41.258,63</i>
	<i>35440000 Verbindlichkeiten aus Lieferungen und Leistungen / gegenüber dem öffentlichen Bereich / gegenüber der EU / gegenüber Zweckverbänden</i>	<i>0,00</i>	<i>45.258,04</i>
	<i>35490000 Verbindlichkeiten aus Lieferungen und Leistungen / gegenüber dem öffentlichen Bereich / gegenüber der EU / gegenüber dem sonstigen öffentlichen Bereich</i>	<i>0,00</i>	<i>0,00</i>
	<i>37429000 Sonstige Verbindlichkeiten / gegenüber dem öffentlichen Bereich / gegenüber der EU / gegenüber dem Land / Sonstige</i>	<i>0,00</i>	<i>0,00</i>
	<i>37431000 Sonstige Verbindlichkeiten / gegenüber dem öffentlichen Bereich / gegenüber der EU / gegenüber Gemeinden und Gemeindeverbänden / laufendes Verrechnungskonto - VG-Kasse</i>	<i>91.698,96</i>	<i>52.629,98</i>
	<i>37439000 Sonstige Verbindlichkeiten / gegenüber dem öffentlichen Bereich / gegenüber der EU / gegenüber Gemeinden und Gemeindeverbänden / Sonstige</i>	<i>0,00</i>	<i>0,00</i>
	<i>37490000 Sonstige Verbindlichkeiten / gegenüber dem öffentlichen Bereich / gegenüber der EU / gegenüber dem sonstigen öffentlichen Bereich</i>	<i>0,00</i>	<i>0,00</i>
	<i>37499000 Sonstige Verbindlichkeiten / gegenüber dem öffentlichen Bereich / gegenüber der EU / gegenüber dem sonstigen öffentlichen Bereich / Sonstige</i>	<i>0,00</i>	<i>0,00</i>
	<i>37499900 Verbindlichkeiten ZVK</i>	<i>0,00</i>	<i>0,00</i>
4.11.	Sonstige Verbindlichkeiten	12.529,40	26.313,79
	<i>37620000 Sonstige Verbindlichkeiten / gegenüber dem sonstigen inländischen Bereich / gegenüber Mitarbeitern</i>	<i>0,00</i>	<i>0,00</i>
	<i>37629900 Verbindlichkeiten Gehälter</i>	<i>0,00</i>	<i>0,00</i>
	<i>37919031 Verbindlichkeiten Allgem.Hinterlegungen</i>	<i>0,00</i>	<i>0,00</i>
	<i>37971000 Lohnsteuer</i>	<i>0,00</i>	<i>0,00</i>
	<i>37972000 Kirchensteuer ev.</i>	<i>37,71</i>	<i>0,00</i>
	<i>37979010 Verbindlichkeiten Abtretungen</i>	<i>0,00</i>	<i>81,10</i>
	<i>37979020 Verbindlichkeiten Kirchensteuer ev.</i>	<i>0,00</i>	<i>0,00</i>
	<i>37980000 Verbindlichkeiten gegenüber Sozialversicherungsträgern</i>	<i>0,00</i>	<i>0,00</i>
	<i>37989000 Verbindlichkeiten Sozialversicherung</i>	<i>0,00</i>	<i>0,00</i>
	<i>37990000 Sonstige Verbindlichkeiten / Sonstige</i>	<i>1.064,89</i>	<i>0,00</i>
	<i>37991000 Sonstige Verbindlichkeiten / Abgrenzung ins Vorjahr</i>	<i>11.426,80</i>	<i>26.232,69</i>
5.	Rechnungsabgrenzungsposten	0,00	0,00
	<b>Bilanzsumme</b>	<b>7.850.858,29</b>	<b>8.036.979,80</b>