

# Ortsgemeinde Diefenbach



## Haushaltssatzung und Haushaltsplan 2024 und 2025

# Inhaltsübersicht

<b>Text</b>	<b>Farbe</b>	<b>Seite</b>
Haushaltssatzung	weiß	I - III
Vorbericht	grün	IV - XVIII
Produkthaushalt	weiß	1 - 23
Teilergebnishaushalt	weiß	24 - 27
Ergebnishaushalt	weiß	28 - 30
Investitionsplan	rot	31
Teilfinanzhaushalt	blau	32 - 33
Finanzhaushalt	blau	34 - 37
Schuldenübersicht	gelb	38
Übersicht über die Entwicklung der Jahresergebnisse	gelb	39
Übersicht über die Entwicklung des Eigenkapitals	gelb	40
Übersicht über die Über-/Unterdeckung im Finanzhaushalt	gelb	41
Beurteilung der dauernden Leistungsfähigkeit	gelb	42
Übersicht über die Verpflichtungsermächtigungen	gelb	43
Übersicht über die Aufnahme von Krediten	gelb	44
Tilgungsplan	gelb	45
Tilgungsrücklage	gelb	46
Stellenplan	gelb	47
Übersicht Teilhaushalte	gelb	48
Bilanz	weiß	

## **Haushaltssatzung der Ortsgemeinde Diefenbach für das Jahr 2024 und 2025**

---

Der Ortsgemeinderat Diefenbach hat am 21. November 2023 auf Grund des § 95 Gemeindeordnung in der derzeit geltenden Fassung folgende Haushaltssatzung beschlossen:

### **§ 1 Ergebnis- und Finanzhaushalt**

Festgesetzt werden für das Jahr 2024:

#### 1. im Ergebnishaushalt

der Gesamtbetrag der Erträge auf	183.960,00 €
der Gesamtbetrag der Aufwendungen auf	165.860,00 €
der Jahresüberschuss/Jahresfehlbetrag (-) auf	18.100,00 €

#### 2. im Finanzhaushalt

der Saldo der ordentlichen Ein- und Auszahlungen auf	21.190,00 €
die Einzahlungen aus Investitionstätigkeit auf	0,00 €
die Auszahlungen aus Investitionstätigkeit auf	0,00 €
der Saldo der Ein- und Auszahlungen aus Investitionstätigkeit auf	0,00 €
der Saldo der Ein- und Ausz. aus Finanzierungstätigkeit auf	-21.190,00 €

Festgesetzt werden für das Jahr 2025:

#### 1. im Ergebnishaushalt

der Gesamtbetrag der Erträge auf	185.610,00 €
der Gesamtbetrag der Aufwendungen auf	166.300,00 €
der Jahresüberschuss/Jahresfehlbetrag (-) auf	19.310,00 €

#### 2. im Finanzhaushalt

der Saldo der ordentlichen Ein- und Auszahlungen auf	21.880,00 €
die Einzahlungen aus Investitionstätigkeit auf	0,00 €
die Auszahlungen aus Investitionstätigkeit auf	0,00 €
der Saldo der Ein- und Auszahlungen aus Investitionstätigkeit auf	0,00 €
der Saldo der Ein- und Ausz. aus Finanzierungstätigkeit auf	-21.880,00 €

## § 2 Gesamtbetrag der vorgesehenen Kredite

Der Gesamtbetrag der vorgesehenen Kredite, deren Aufnahme zur Finanzierung von Investitionen und Investitionsförderungsmaßnahmen erforderlich ist, wird für

	<u>2024</u>	<u>2025</u>
zinslose Kredite festgesetzt auf	0,00 €	0,00 €
verzinsten Kredite festgesetzt auf	0,00 €	0,00 €
zusammen auf	0,00 €	0,00 €.

### Kreditaufnahmeermächtigung gem. § 95 Absatz 2 i.V.m. § 103 GemO

Mit der Haushaltssatzung wird der Ortsbürgermeister gleichzeitig ermächtigt, den veranschlagten und genehmigten Kreditbetrag, nach Anfrage der Konditionen bei verschiedenen Banken, bei der günstigst anbietenden Bank aufzunehmen. Gleiche Ermächtigung gilt für die Prolongation von Darlehen. Eines besonderen Beschlusses seitens der Vertretungskörperschaft bedarf es nicht.

## § 3 Gesamtbetrag der vorgesehenen Ermächtigungen

Verpflichtungsermächtigungen werden nicht veranschlagt.

## § 4 Höchstbetrag der Verbindlichkeiten gegenüber der Einheitskasse

Der Höchstbetrag der Verbindlichkeiten gegenüber der Einheitskasse wird für das Haushaltsjahr 2024 auf 0,00 € und für 2025 auf 0,00 € festgesetzt.

## § 5 Steuersätze

Die Steuersätze für die Gemeindesteuern werden wie folgt festgesetzt:

	<u>2024</u>	<u>2025</u>
Grundsteuer A	290 v.H.	290 v.H.
Grundsteuer B	310 v.H.	310 v.H.
Gewerbsteuer	370 v.H.	370 v.H.

Gemäß § 5 Abs. 1 u. 2 der Satzung über die Erhebung der Hundesteuer werden festgesetzt:

	<u>2024</u>	<u>2025</u>
für den 1. Hund	48,00 €	48,00 €
für den 2. Hund	72,00 €	72,00 €
für jeden weiteren Hund	108,00 €	108,00 €
für gefährliche Hunde	200,00 €	200,00 €

## **§ 6 Eigenkapital**

Der Stand des Eigenkapitals zum 31.12.2022 betrug 1.056.568 €. Der voraussichtliche Stand des Eigenkapitals beträgt zum 31.12.2023 1.056.813 €, zum 31.12.2024 1.074.913 € und zum 31.12.2025 1.094.223 €.

## **§ 7 Über- und außerplanmäßige Aufwendungen und Auszahlungen**

Erhebliche über- und außerplanmäßige Aufwendungen oder Auszahlungen gemäß § 100 Abs. 1 Satz 2 GemO liegen vor, wenn im Einzelfall 1.000,00 € überschritten sind. Diese Einzelfälle bedürfen der vorherigen Zustimmung des Gemeinderats.

## **§ 8 Wertgrenze für Investitionen**

Investitionen oberhalb der Wertgrenze von 1.000,00 Euro sind in der Investitionsübersicht einzeln darzustellen.

54538 Diefenbach, den 21.11.2023

Ortsgemeinde Diefenbach

Dieter Debald  
Ortsbürgermeister

# VORBERICHT

## zum Haushaltsplan der Ortsgemeinde Diefenbach für das Haushaltsjahr 2024 und 2025

\* \* \* \* \*

Inhaltliche Gliederung des Vorberichtes 2024 und 2025:

1. Statistische Merkmale
2. Rückblick auf die Entwicklung des Haushaltsjahres 2022
  - 2.1 Ergebnisrechnung
  - 2.2 Finanzrechnung
  - 2.3 Investitionen
  - 2.4 Bilanzielle Entwicklung
3. Übersicht über die Entwicklung der Haushaltswirtschaft 2023
  - 3.1 Ergebnishaushalt
  - 3.2 Finanzhaushalt
  - 3.3 Investitionen
  - 3.4 Verlauf des Haushaltsjahres
  - 3.5 Investitionskreditentwicklung der Vorjahre
4. Ausblick auf die Haushaltswirtschaft der Haushaltsjahre 2024 und 2025
  - 4.1 Allgemeine Beurteilungen zur Haushaltslage und zur Haushaltssatzung
  - 4.2 Ergebnishaushalt
  - 4.3 Finanzhaushalt
  - 4.4 Investitionen
  - 4.5 Höchstbetrag der Verbindlichkeiten gegenüber der Einheitskasse
  - 4.6 Sonstige Erläuterungen zu einzelnen Sachkonten bzw. Produkten
  - 4.7 Stellenplan
5. Mehrjährige Finanzplanung / Nachweis über den Ausgleich des Jahresfehlbetrages nach § 18 Abs. 4 Nr. 2 GemHVO
  - 5.1 Einnahmebeschaffung
  - 5.2 Ausgabesituation und pflichtige Leistungen
  - 5.3 Ausgabesituation und freiwillige Leistungen
  - 5.4 Fazit
6. Entwicklung der Verschuldung der Ortsgemeinde Diefenbach
  - 6.1 Liquiditätskredite
  - 6.2 Investitionskredite

## 1. Statistische Merkmale

### Übersicht über Entwicklung der Einwohner, Steuereinnahmen, allgemeine Finanzausweisungen, Betriebsergebnis Forst, Umlagen und Berechnung der sog. freien Finanzspitze

#### Ortsgemeinde:

#### Diefenbach

Jahr	Entwicklung EW	freie Finanzspitze	Verb. aus Invest.	€/EW
2014	82	-19.060	0	0
2015	85	46.904	0	0
2016	86	1.558	0	0
2017	84	-3.855	0	0
2018	87	18.867	0	0
2019	84	67.379	0	0
2020	80	-5.964	0	0
2021	90	65.136	0	0
2022	89	146.100	0	0
2023	92	3.685	0	0

	Grundsteuer A	%	Grundsteuer B	%	Gewerbesteuer	%
2014	204	280	6.177	290	4.956	350
2015	199	280	6.116	290	8.939	350
2016	206	280	6.111	290	-516	350
2017	201	280	6.158	290	894	350
2018	208	290	6.542	310	14.275	370
2019	208	290	6.654	310	13.548	370
2020	212	290	6.974	310	9.406	370
2021	209	290	7.273	310	8.092	370
2022	216	290	7.227	310	9.907	370
2023	200	290	7.300	310	8.550	370

	Schlüsselzuweisungen	Hundesteuer	Umlage dt. Einheit
2014	4.323	429	-193
2015	5.451	471	-209
2016	5.625	432	-155
2017	17.746	432	-370
2018	16.665	673	-347
2019	6.448	672	0
2020	2.136	708	0
2021	4.711	700	0
2022	9.643	766	0
2023	10.850	700	0

	<b>GdeAnteil Eink.St.</b>	<b>Weiterl. Umsatzst.</b>	<b>GdeAnteil Umsatzst.</b>
2014	36.975	3.860	6
2015	33.591	3.517	82
2016	33.240	3.358	83
2017	36.253	4.326	105
2018	46.057	4.201	322
2019	48.779	4.794	369
2020	45.524	4.741	395
2021	55.801	5.655	313
2022	57.929	5.917	286
2023	59.050	5.950	280

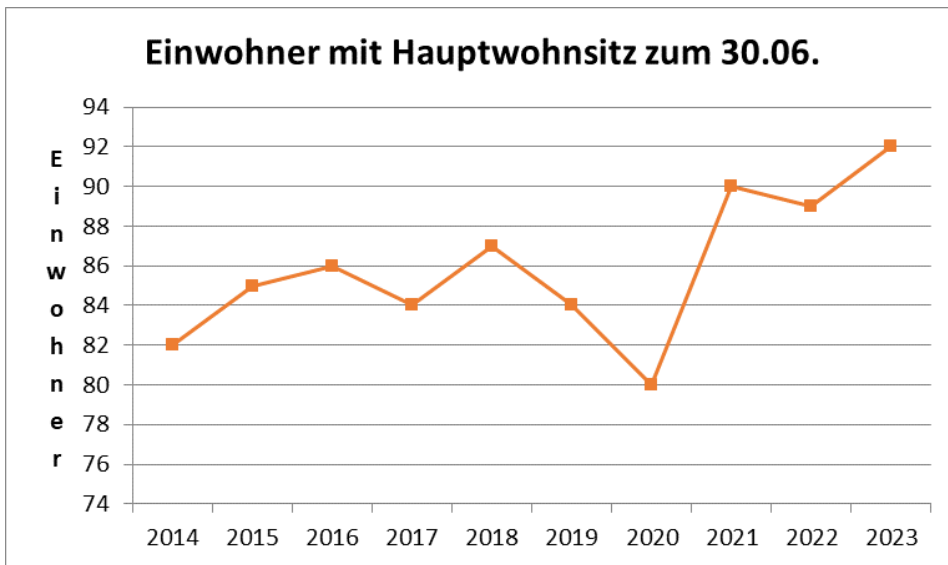
	<b>Kreisumlage</b>	<b>%</b>	<b>VG-Umlage</b>	<b>%</b>	<b>Gew.St.-Umlage</b>	<b>%</b>
2014	-25.600	46,00	-18.463	33,00	-977	69,00
2015	-26.845	46,70	-22.132	38,50	-1.762	69,00
2016	-27.809	46,60	-22.079	37,00	101	69,00
2017	-28.845	46,60	-23.821	38,50	-175	69,00
2018	-30.815	46,60	-25.446	38,50	-2.635	69,00
2019	-34.121	46,60	-27.244	37,00	-2.343	64,00
2020	-34.428	46,60	-27.482	37,00	-890	35,00
2021	-34.428	46,60	-25.737	34,90	-765	35,00
2022	-39.443	46,60	-28.406	33,60	-937	35,00
2023	-39.910	44,20	-28.950	33,00	-810	35,00

	<b>Stand Forderungen ggü. VG</b>	<b>Konzessionsabgabe</b>	<b>Ergebnis Forst</b>
2014	164.867	2.375	5.327
2015	225.812	2.444	29.933
2016	213.304	3.323	9.740
2017	209.214	2.228	26.814
2018	225.809	2.350	-1.447
2019	296.011	2.319	32.608
2020	275.722	2.366	-45.331
2021	341.069	2.296	30.440
2022	488.295	2.421	5.115
2023	488.751 *	2.300	-4.120

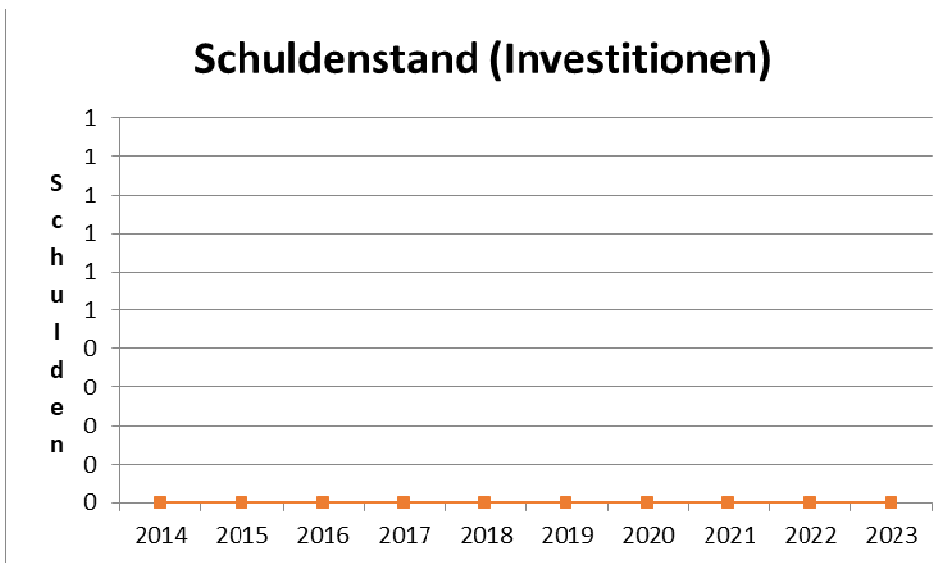
\*IST-Stand: 31.10.2023



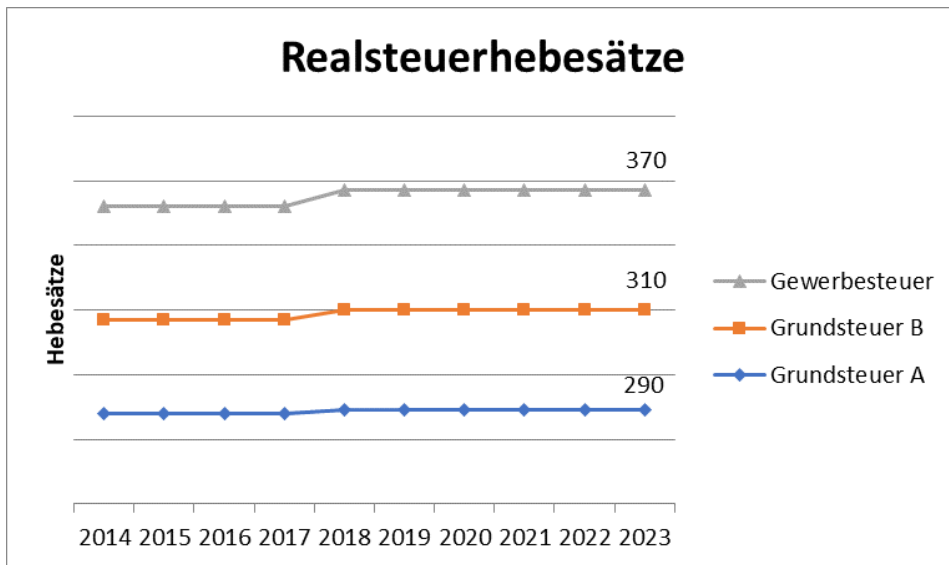
Grafik über die Entwicklung der Wohnbevölkerung (mit Hauptwohnsitz):



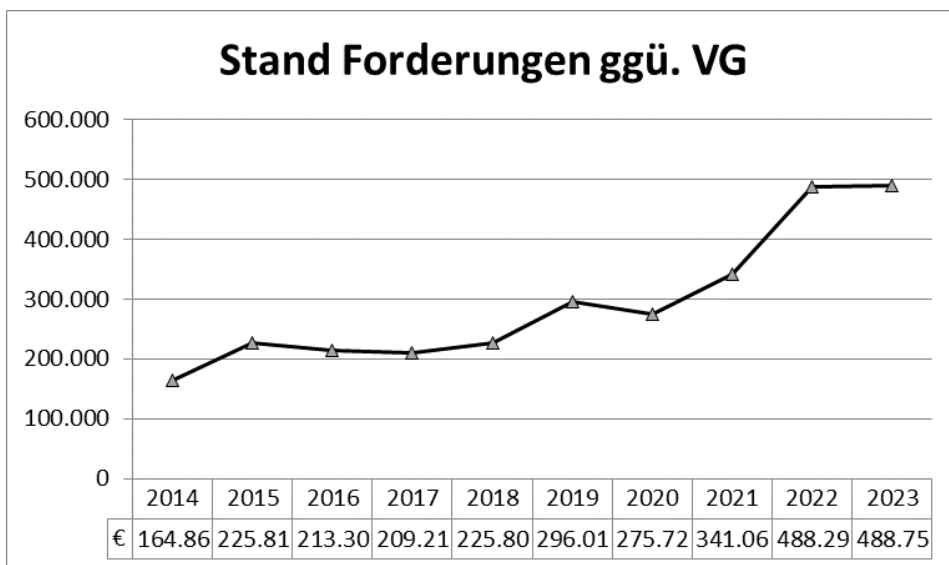
Grafik über die Entwicklung des Schuldenstandes:



Grafik über die Entwicklung der Realsteuerhebesätze:



Grafik über die Entwicklung der Forderungen gegenüber der Verbandsgemeinde:



## 2. Überblick auf die Haushaltswirtschaft des Haushaltsjahres 2022

### 2.1 Ergebnisrechnung 2022

	Übertrag 2021	Plan 2022	Ist	Differenz
Summe der laufenden Erträge aus Verwaltungstätigkeit	- €	128.440,00 €	141.611,00 €	13.171,00 €
Summe der lfd. Aufwendungen aus Verwaltungstätigkeit	- €	126.635,00 €	112.682,14 €	13.952,86 €
Laufendes Ergebnis aus Verw.tätigkeit	- €	1.805,00 €	28.928,86 €	27.123,86 €

Zins- u. sonstige Finanzein- u. auszahlungen	- €	500,00 €	1.499,24 €	999,24 €
Ordentliches Ergebnis	- €	2.305,00 €	30.428,10 €	28.123,10 €

Jahresergebnis	- €	2.305,00 €	<b>30.428,10 €</b>	28.123,10 €
----------------	-----	------------	--------------------	-------------

Somit schließt der Ergebnishaushalt um 28.123,10 € verbessert gegenüber der Planung ab.

Die Veränderungen resultieren, neben den Verbesserungen durch allgemeine Einsparungen im Haushaltsvollzug, im Wesentlichen aus den nachfolgenden Abweichungen:

Bei der Leistung 54100 (Gemeindestraßen) kam es aufgrund nicht durchgeführter Unterhaltungsmaßnahmen u.a. im Bergweg zu einer Verbesserung von 10.200 €.

Die Verkehrsausstattung – Straßenbeleuchtung (Leistung 54112) schließt aufgrund geringerer Aufwendungen für Strom um 1.000 € besser ab.

Die Forstwirtschaft (Leistung 55510) schließt um 3.700 € verbessert ab. Dieses Ergebnis resultiert maßgeblich aus geringeren Kostenerstattungen für Sach- und Dienstleistungen an den Forstzweckverband Kröv-Bausendorf.

Weiterhin hat die Leistung 61100 (Steuern) um rd. 1.800 € verbessert abgeschlossen. Maßgeblich sind hier Mehreinnahmen bei der Gewerbesteuer (1.900 €) und dem Gemeindeanteil der Einkommensteuer (1.000 €).

Aufgrund der erstmaligen Vereinnahmung der nicht zum Wirtschaftswegebau verwendeten Überschüsse aus Jagdpachterträgen der Jahre 2019 und 2020 aus der ehemaligen Jagdgenossenschaft Diefenbach / Willwerscheid, schließt die Leistung „sonstige allgemeine Finanzwirtschaft“ (61200) um 13.200 € verbessert ab und trägt damit zur allgemeinen Deckung des Haushalts bei.

## 2.2 Finanzrechnung 2022

	Übertrag 2021	Plan 2022	Ist	Differenz
Summe der lfd. Einzahlungen aus Verwaltungstätigkeit	- €	125.360,00 €	252.238,00 €	126.878,00 €
Summe der lfd. Auszahlungen aus Verwaltungstätigkeit	- €	120.135,00 €	106.137,59 €	13.997,41 €
Saldo Ein- und Auszahlungen	- €	5.225,00 €	146.100,41 €	140.875,41 €
Zins- u. sonstige Finanzein- u. auszahlungen	- €	500,00 €	- €	- 500,00 €
Ordentliches Ergebnis	- €	5.725,00 €	146.100,41 €	140.375,41 €
Außerordentliches Ergebnis	- €	- €	- €	- €
Einzahlungen aus Invest.tätigkeit	- €	- €	- €	- €
Auszahlungen aus Invest.tätigkeit	- €	- €	2.446,19 €	2.446,19 €
Saldo Invest.tätigkeit	- €	- €	- 2.446,19 €	- 2.446,19 €
Finanzmittelüberschuss/-fehlbetrag	- €	5.725,00 €	<b>143.654,22 €</b>	137.929,22 €

Zum 31.12.2020 erfolgte die Auflösung der Jagdgenossenschaft Diefenbach / Willwerscheid. Der Anteil der OG Diefenbach an der Sonderrücklage der ehemaligen Jagdgenossenschaft beträgt 123.638,51 €. Dieser Betrag wurde im Rahmen des Jahresabschlusses 2021 an die Ortsgemeinde umgebucht und ist somit erst im Laufe des Haushaltsjahres 2022 finanzwirksam geworden.

Die Angliederungsgenossenschaft Diefenbach wurde rückwirkend zum 01.01.2021 gegründet. Die Pachteinnahmen für 2021 wurden zunächst komplett bei der Ortsgemeinde vereinnahmt. Der Anteil der Angliederungsgenossenschaft an den Jagdpachteinnahmen für 2021 wurde im Rahmen des Jahresabschlusses 2022 an die Angliederungsgenossenschaft umgebucht. Ab dem Haushaltsjahr 2022 wird die Jagdpacht jeweils anteilig bei der Ortsgemeinde und der Angliederungsgenossenschaft vereinnahmt.

Dies führt im Finanzhaushalt 2022 zu einem entsprechenden Finanzmittelüberschuss.

## 2.3 Investitionen 2022

2022 kamen es zu folgenden Abweichungen im Investitionsplan:

Einnahmen	Übertrag 2021	Plan 2022	Ist	Differenz
---	- €	- €	- €	- €
		- €	- €	

Ausgaben	Übertrag 2021	Plan 2022	Ist	Differenz
57312; Anschaffung Defibrillator		- €	2.446,19 €	- 2.446,19 €
		- €	2.446,19 €	

Abweichung vom ursprünglichen Planwert:	- 2.446,19 €
---	--------------

Die außerplanmäßige Anschaffung eines Defibrillators wurde durch den positiven Kassenbestand der Ortsgemeinde finanziert.

Neben den Veränderungen im Ergebnishaushalt, welche auch Auswirkungen auf den Finanzhaushalt haben, entstehen im Finanzhaushalt Mehreinnahmen bzw. Minderausgaben welche aus der o.g. Tabelle ersichtlich sind.

## 2.4 Bilanzielle Entwicklung 2022

Finanzrechnung	Bilanz		Ergebnisrechnung
	Aktiva	Passiva	
<u>Einzahlungen</u> 252.238,00 €	<u>Anlagevermögen</u> 779.216,34 €	<u>Eigenkapital</u> Kapitalrücklage 1.026.140,13 €	<u>Erträge</u> 143.110,24 €
<u>Auszahlungen</u> 108.583,78 €	<u>Umlaufvermögen</u> 497.477,05 €	Jahresergebnis <u>30.428,10 €</u>	<u>Aufwendungen</u> 112.682,14 €
<u>Finanzmittelsaldo</u> 143.654,22 €	(davon 448.295,09 € Guthaben bei VG)	1.056.568,23 €	<u>Ergebnissaldo</u> 30.428,10 €
		<u>Fremdkapital</u> 220.125,16 €	

Die Ortsgemeinde Diefenbach ist weiterhin schuldenfrei.

Die Bilanzsumme beträgt 1.276.693,39 € und hat sich gegenüber der Bilanzsumme 2021 in Höhe von 1.253.551,41 € um 23.141,98€ erhöht. Das Eigenkapital hat sich gegenüber dem Vorjahr um 30.428,10 € auf 1.056.568,23 € erhöht. Dieses Ergebnis resultiert aus dem Jahresüberschuss in der Ergebnisrechnung.

Die Forderungen der Ortsgemeinde gegen die Verbandsgemeinde – laufendes Verrechnungskonto (Kassenliquidität der Ortsgemeinde) im Rahmen der Einheitskasse bei der Verbandsgemeinde - betragen zum 31.12.2022 488.295,09 € (zum 31.12.2021 341.069,45 €). Diese Veränderungen entsprechen dem Ergebnis im Finanzhaushalt zuzüglich der durchlaufenden Gelder.

### **3. Rückblick auf die Haushaltswirtschaft des Haushaltsjahres 2023**

#### **3.1 Ergebnishaushalt 2023**

Das Haushaltsjahr 2023 weist voraussichtlich einen Jahresüberschuss von 245 € aus. Der Gesamtbetrag der Erträge beläuft sich auf 126.085 €, die Aufwendungen betragen 125.840 €.

#### **Übersicht größerer Unterhaltungsmaßnahmen im Haushaltsjahr 2023**

- Konto 54100.5231, 8.000 € Straßenunterhaltung

#### **3.2 Finanzhaushalt 2023**

Das Haushaltsjahr 2023 weist voraussichtlich einen Finanzmittelüberschuss von 3.685 € aus. Dem Gesamtbetrag der Einzahlungen in Höhe von 123.090 € stehen Auszahlungen in Höhe von 119.405 € gegenüber.

#### **3.3 Investitionen 2023**

Im Haushaltsjahr 2023 sind keine investiven Maßnahmen geplant.

#### **3.4 Verlauf des Haushaltsjahres 2023:**

Das Haushaltsjahr 2023 wird voraussichtlich etwas verbessert gegenüber der bisherigen Planung abschließen. Diese Ergebnisverbesserung resultiert im Wesentlichen aus Einsparungen im Haushaltsvollzug, insbesondere durch geringere Aufwendungen für Unterhaltungsmaßnahmen (-20.000 €). Das Produkt 55510 (Forstwirtschaft) weist zwar höhere Aufwendungen für die Waldbewirtschaftung aus (rd. 12.500 €), allerdings profitiert man hier von der Zuwendung des Förderprogramms „Klimaangepasstes Waldmanagement“ (5.650 €), wodurch die Aufwendungen zumindest anteilig wieder aufgefangen werden. Die Erträge aus Holzverkäufen entsprechen dem Planungsniveau.

Nach derzeitigen Erkenntnissen wird bis zum Ende des aktuellen Haushaltsjahres nicht mit einem finanziellen Mehrbedarf gerechnet. In 2023 nicht verausgabte aber im kommenden Jahr noch benötigte Haushaltsmittel werden als Haushaltsrest nach 2024 vorgetragen.

Investive Auszahlungen wurden bislang nicht getätigt.

### **3.5 Investitionskreditentwicklung der Vorjahre:**

Die Ortsgemeinde Diefenbach verfügt über keine Investitionskredite.

## **4. Ausblick auf die Haushaltswirtschaft des Haushaltsjahres 2024 und 2025**

### **4.1 Allgemeine Beurteilungen zur Haushaltslage und zur Haushaltssatzung**

Der Aufstellung des Haushaltsplanes 2024 lagen die Orientierungsdaten des Statistischen Landesamtes zugrunde. Diese erreichten die Verwaltungen am 10.11.2023 und sind Grundlage sämtlicher Finanzausgleichsberechnungen sowohl der gemeindlichen Haushalte als auch der Umlagehaushalte des Landkreises sowie der Verbandsgemeinde. Mit einer solch späten Publikation der maßgeblichen Ausgangspunkte für die Haushaltsplanung macht das Land die termingerechte Vorlage der Haushalte unter Berücksichtigung der in § 97 I und II GemO normierten Fristen faktisch unmöglich. Das eigentlich zugrunde zu legende Haushaltsrundsreiben des Ministeriums des Innern und für Sport wurde für die Haushaltsplanung 2023 immerhin am 13.12.2022 erlassen.

Mit diesem Haushaltsrundsreiben werden die Leitlinien für die Haushaltswirtschaft der kommunalen Gebietskörperschaften beschrieben sowie Hinweise für die Zuweisungen und Umlagen 2023 nach dem Landesfinanzausgleichsgesetz (LFAG) formuliert. Zu Grunde lag hier das Ergebnis der regionalisierten Steuerschätzung vom November 2023. Für die Berechnung der Kreis- und Verbandsgemeindeumlage sowie der Schlüsselzuweisungen wurden die Steuerkraftzahlen selbst ermittelt.

Nach der zum 01.01.2023 in Kraft getretenen Neuordnung des kommunalen Finanzausgleiches (KFA) ist im Laufe des Jahres schnell Ernüchterung seitens der Kommunen aufgekommen. Eine nachhaltige Stärkung der kommunalen Finanzen ist nicht eingetreten, allenfalls eine Verlagerung zwischen den kommunalen Ebenen. Gemäß der Finanzplanung des Landes wird die auszuschüttende Finanzausgleichsmasse nach dem (selbst) beweihräucherten Anstieg durch Einmaleffekte wie die Ausschüttung von Guthaben in 2023 nunmehr für 2024 gegenüber dem Vorjahr wieder absinken.

Laut Kassenstatistik weisen die Haushalte rheinland-pfälzischer Kommunen im 1. Halbjahr 2023 einen Finanzierungssaldo in Höhe von -610 Mio. auf – der Sondereffekt der Städte Mainz und Idar-Oberstein ist im Jahr 2023 offensichtlich nicht mehr existent. Nach positivem Finanzierungssaldo im Jahr 2022 wurde seitens des Landes wissentlich Augenwischerei betrieben, indem der positive Saldo der Kommunen – angeblich maßgeblich begünstigt durch die Neuregelung des KFA – hervorgehoben wurde, ohne diesen dabei um den Sondereffekt zu bereinigen.

In nahezu jeder Kindertagesstätte sind die Regelungen des neuen Kita-Gesetzes baulich umzusetzen. Die Landespolitik hat es nach wie vor nicht geschafft, eine im Sinne des Konnexitätsprinzips zwingend gegebene Finanzierung seitens des Landes als Gesetzgeber für diese Maßnahmen auf den Weg zu bringen; sollten die notwendigen baulichen Veränderungen, wie nach derzeitigem Stand, alleine durch die Ortsgemeinden (mit Kreiszuschuss, wiederum umlagefinanziert) zu tragen sein, wird dies die jeweiligen Ortsgemeinden finanziell über Jahrzehnte hinweg handlungsunfähig machen und die Einwohner enorm belasten.

Auf die Haushalte des Jahres 2024 kommen zahlreiche zusätzliche Belastungen zu. Neben den bekannten Tarifabschlüssen, die effektive Lohnmehrkosten von über 10% mit sich bringen, deutlich gestiegener Zinsbelastung sowie inflationsbedingte Kostensteigerungen, birgt die unklare weltpolitische und damit wirtschaftliche Lage hinsichtlich Kriegen in Israel und der Ukraine nach wie vor enorme finanzielle Risiken. Diese Belastungen treffen die Haushalte der Ortsgemeinden genau wie diese des Landkreises sowie der Verbandsgemeinde; aufgrund der zuvor erwähnten späten Vorlage der Orientierungsdaten verspäten sich dort die Kalkulationen und Budgetberatungen, sodass die rechtzeitige Aufstellung, Beratung und Beschlussfassung der gemeindlichen Haushalte mit vorläufigen Umlagesätzen erfolgen muss. Eine Absenkung der Umlagesätze ist vor dem Hintergrund der vorigen Ausführungen weder von Seiten des Kreises noch der VG zu erwarten.

Zumindest die wiederaufgekommene Zinslast durch Kassenfehlbestandsverzinsung kann dank die in 2024 abzuwickelnde Entschuldung im Rahmen des Programm PEK-RP („Partnerschaft zur Entschuldung der Kommunen in Rheinland-Pfalz“) bei einem Zinsniveau von inzwischen über 4,0 % deutlich verringert werden. Die (Teil-)Entschuldung des Landes ist, vor dem Hintergrund der mehrfach durch den VGH Rheinland-Pfalz bestätigten strukturellen Unterfinanzierung der Kommunen, mehr als überfällig.

Die betroffenen Kommunen haben im Zuge der damit einhergehenden Gesetzesänderungen nunmehr jährlich 1/30 der bei der Kommune verbleibenden Liquiditätskreditverschuldung zusätzlich zu erwirtschaften. Darüber hinaus ist nunmehr der Höchstbetrag der Liquiditätskreditverschuldung bzw. Verbindlichkeiten gegenüber der Einheitskasse genehmigungspflichtig.

Die im Laufe des Jahres, u.a. mit Schreiben des Landrates vom 30.05.2023 vorgelegte Maßgabe des Mdl RLP als oberste Aufsichtsbehörde, **grundsätzlich keine unausgeglichene Haushalte zu genehmigen**, kommt dabei zur Unzeit. Aufgrund der vorgenannten Belastungen wird es vielen Kommunen, wenn überhaupt, **nur durch Streichung dringender erforderlicher Unterhaltungsmaßnahmen sowie massiver Erhöhung der Realsteuerhebesätze möglich sein, einen Haushaltsausgleich in der Planung zu erreichen**.

Die Folgen hiervon werden sich im Rahmen der Kommunalwahl 2024 widerspiegeln. Dr. Karl-Heinz Frieden, Geschäftsführendes Vorstandsmitglied des GStB, führte kürzlich im Rahmen der Mitgliederversammlung des Spitzenverbandes hierzu treffend aus: *„Mit großen Sorgen nehmen wir nicht nur eine zunehmende gesellschaftliche Spaltung wahr, sondern auch die Verschlechterungen der Rahmenbedingungen für das kommunale Ehrenamt durch überbordende Bürokratie, den Fachkräftemangel in der Verwaltung und vor allem den schwindenden Gestaltungsspielraum aufgrund fehlender Finanzen. Wenn bei der Kommunalwahl 2024 von 600 befragten Amtsinhabern ein Drittel nicht mehr für das Amt zur Verfügung stehen und auch nicht klar ist, ob sich eine Nachfolgerin oder ein Nachfolger finden lässt, ist das ein verheerendes Signal nicht nur für unsere Demokratie. Dieses wird auch für die Menschen vor Ort deutlich spürbar werden, denn über die dann erforderliche Bestellung einer oder eines Beauftragten lässt sich der Ort nur noch verwalten, aber nicht mehr gestalten. Deshalb brauchen wir nicht nur eine schnelle Nachjustierung des kommunalen Finanzausgleichs, bessere Rahmenbedingungen zur personellen Unterstützung des kommunalen Ehrenamtes aber auch bessere Regelungen bei der Freistellung und Aufwandsentschädigung“.*



#### **4.2 Ergebnishaushalt 2024 und 2025**

Der Ergebnishaushalt 2024 schließt im Gesamtbetrag der Erträge mit 183.960 € und im Gesamtbetrag der Aufwendungen mit 165.860 € ab. Somit ergibt sich ein Jahresüberschuss in Höhe von 18.100 € (Vorjahr: Jahresüberschuss von 245 €).

Das Haushaltsjahr 2025 weist voraussichtlich einen Jahresüberschuss von 19.310 € aus. Der Gesamtbetrag der Erträge beläuft sich auf 185.610 €, die Aufwendungen betragen 166.300 €.

#### **Übersicht über größere Unterhaltungsmaßnahmen im Haushaltsjahr 2024**

- Konto 54100.5231, 15.000 € Straßenunterhaltung

#### **Übersicht über größere Unterhaltungsmaßnahmen im Haushaltsjahr 2025**

- Konto 54100.5231, 15.000 € Straßenunterhaltung

#### **4.3 Finanzhaushalt 2024 und 2025**

In 2024 stehen dem Gesamtbetrag der Einzahlungen in Höhe von 178.360 € Auszahlungen in Höhe von 157.170 € gegenüber. Der daraus resultierende Überschuss in Höhe von 21.190 € erhöht die Forderungen gegenüber der Verbandsgemeindekasse.

Das Haushaltsjahr 2025 weist voraussichtlich einen Finanzmittelüberschuss von 21.880 € aus. Dem Gesamtbetrag der Einzahlungen in Höhe von 180.150 € stehen Auszahlungen in Höhe von 158.270 € gegenüber.

#### **4.4 Investitionen 2024 und 2025**

In den Haushaltsjahren 2024 und 2025 sind keine investiven Maßnahmen geplant.

#### **4.5 Ermittlung des Höchstbetrages der Kredite zur Liquiditätssicherung**

In den Haushaltsjahren 2024 und 2025 ist keine Aufnahme von Liquiditätskrediten vorgesehen.

#### **4.6 Sonstige Erläuterungen zu einzelnen Sachkonten bzw. Produkten**

Sonstige allgemeine Erläuterungen zu den Sachkonten bzw. Produkten sind unmittelbar im Produktplan angebracht.

## **4.7 Stellenplan**

Der Stellenplan ist dem Haushaltsplan beigelegt. Soweit erforderlich sind die entsprechenden Stellenvermerke unmittelbar bei der betroffenen Stelle im Stellenplan angebracht.

## **5. Mehrjährige Finanzplanung (2026-2028) / Nachweis über den Ausgleich des Jahresfehlbetrages nach § 18 Abs. 4 Nr. 2 GemHVO**

### **5.1 Einnahmebeschaffung**

#### **1. Realsteuerhebesätze**

Die Hebesätze der Gemeinde liegen mit 290 % für die Grundsteuer A, mit 310 % für die Grundsteuer B sowie mit 370 % für die Gewerbesteuer, jeweils unter den Nivellierungssätzen des Landes (GS A: 345 %, GS B: 465 %, Gew.-St.: 380 %). Ausgangsbasis für die Ermittlung der Umlagen und der Berechnung der Schlüsselzuweisungen sind die Nivellierungssätze. Dadurch ergibt sich rechnerisch eine höhere Steuerkraft, die zu höheren Umlagezahlungen und geringeren Schlüsselzuweisungen führt.

Der Ertrag aus Grundsteuer A und Grundsteuer B beträgt mit 7.510 € rd. 4,1 % am Gesamtertrag des Haushalts. Die Einbeziehung von Gewerbesteuererträgen in die Überlegungen zum Haushaltsausgleich erscheinen angesichts der extremen Unkalkulierbarkeit und der fehlenden Steuerungsmöglichkeiten ähnlich seriös wie die Einbeziehung von Grabnutzungsentgelten.

#### **2. Gebühren und Beiträge**

Die Gemeinde erhebt Ausbau- und Erschließungsbeiträge auf der Grundlage der bestehenden Satzungen.

### **5.2 Ausgabesituation und pflichtige Leistungen**

Die Belastungen aus Umlagen (Kreis-, Verbandsgemeinde- und Gewerbesteuerumlage) betragen mit 80.430 € rd. 48,5 % der Gesamtaufwendungen des Haushalts, d.h. fast die Hälfte der gemeindlichen Einnahmen ist durch Umlagen gebunden, was den finanziellen Spielraum der Gemeinde erheblich eingeschränkt.

Der Summe aller Steuereinnahmen mit 106.110 € stehen bereits abzuführende Umlagen von 80.430 € entgegen. Es verbleiben also lediglich 25.680 € bei der Ortsgemeinde.

### **5.3 Ausgabesituation und freiwillige Leistungen**

Der Haushaltsplan 2024 weist folgende freiwillige Leistungen aus:

Verfügungsmittel	100 €
Repräsentationen	100 €
Mitgliedsbeiträge	150 €
Sitzungsgeld	100 €
Defizit Jugendarbeit	640 €
Defizit Dorfgemeinschaftshaus	1.590 €
Summe	2.680 €

Der Haushaltsplan 2025 weist folgende freiwillige Leistungen aus:

Verfügungsmittel	100 €
Repräsentationen	100 €
Mitgliedsbeiträge	150 €
Sitzungsgeld	100 €
Defizit Jugendarbeit	640 €
Defizit Dorfgemeinschaftshaus	1.590 €
Summe	2.680 €

Der Anteil der freiwilligen Aufwendungen an den Gesamtaufwendungen des Haushalts beträgt in den Haushaltsjahren 2024 und 2025 jeweils rd. **1,6 %**. Dabei ist unterstellt, dass die in den ausgewiesenen Defiziten enthaltenen Abschreibungen und Unterhaltungsaufwendungen ebenfalls freiwillige Leistungen darstellen.

### **5.4 Fazit**

Nachdem in den Haushaltsjahren 2022 und 2023 planmäßig ein Haushaltsausgleich ausgewiesen wurde, soll dies nun auch 2024 und 2025 wieder gelingen. Dem Haushaltsplan liegt eine sparsame Haushaltsführung zu Grunde. Außerdem profitiert die Ortsgemeinde Diefenbach von dem seit Mitte 2022 eingetretenen Zinsanstieg. So können bspw. die geplanten Straßenunterhaltungsmaßnahmen in Höhe von jährlich 15.000 € allein durch die Zinserträge finanziert werden.

## 6. Entwicklung der Verschuldung der Ortsgemeinde Diefenbach

### 6.1 Liquiditätskredite

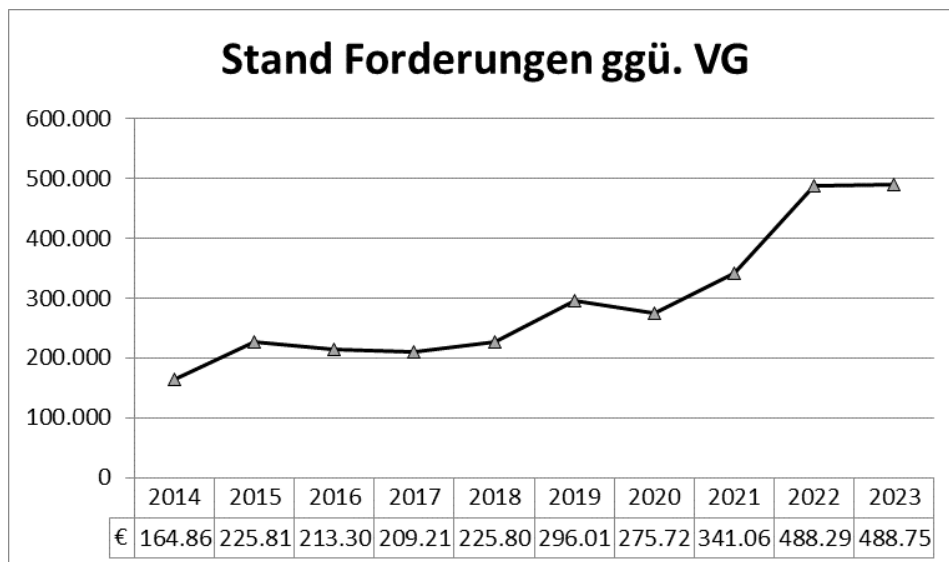
Die Forderungen der Ortsgemeinde gegen die Verbandsgemeinde – laufendes Verrechnungskonto (Kassenliquidität der Ortsgemeinde) im Rahmen der Einheitskasse bei der Verbandsgemeinde - betragen zum 31.10.2023 488.751,30 € (zum 31.12.2022: 488.295,09 €). Diese Veränderungen entsprechen dem Ergebnis im Finanzhaushalt abzüglich der durchlaufenden Gelder.

Stand der Forderungen gegenüber der Verbandsgemeindekasse:

	<b>Stand Forderungen ggü. VG</b>
2014	164.867
2015	225.812
2016	213.304
2017	209.214
2018	225.809
2019	296.011
2020	275.722
2021	341.069
2022	488.295
2023	<b>488.751*</b>

\*Stand: 31.10.2023

Grafik über die Entwicklung der Forderungen gegenüber der Verbandsgemeinde:



### 6.2 Investitionskredite

Die Ortsgemeinde Diefenbach verfügt über keine Investitionskredite.



# Produkthaushalt 2024 / 2025

Gemeinde: 23 Diefenbach

Seite : 1  
Datum: 18.11.2023  
Uhrzeit: 09:12:09

Hauptproduktbereich	1	Zentrale Verwaltung
Produktbereich	11	Innere Verwaltung
Produktgruppe	111	Verwaltungssteuerung
Produkt	1110	Verwaltungssteuerung
Leistung	11100	Verwaltungssteuerung - Ortsbürgermeister

## Produktbeschreibung

Beschreibung:

Management einer bürgerfreundlich orientierten und wirtschaftlich handelnden Ortsgemeinde.

Auftrag:

Gesetze, Satzungen, Beschlüsse, und Vorgaben der Gremien

Ziele:

Sicherstellung einer effektiven und effizienten Aufgabenwahrnehmung

Zielgruppe:

EinwohnerInnen, Unternehmer, Behörden, Institutionen, Rat und Ausschüsse,  
Mandatsträger, Verbandsgemeindeverwaltung

Zuständigkeit:

Ortsbürgermeister

Teilergebnishaushalt								
Nr.	Ertrags- und Aufwandsarten	Ergebnis 2022	Plan 2023	Plan 2024	Plan 2025	Plan 2026	Plan 2027	Plan 2028
E 6	+ Kostenerstattungen und Kostenumlagen	504,33	30	500	500	520	520	520
	44248000 Kostenerstattungen und Kostenumlagen / vom öffentlichen Bereich / von der EU / von sonstigen öffentlichen Sonderrechnungen	476,12	0	470	470	470	470	470
	44250000 Kostenerstattungen und Kostenumlagen / vom privaten Bereich	28,21	30	30	30	50	50	50
E 7	+ Sonstige laufende Erträge	0,00	0	2.640	2.500	2.500	2.500	2.500
	46614200 Erträge aus der Auflösung von Rückstellungen für Ehrensold	0,00	0	2.640	2.500	2.500	2.500	2.500
<b>E 8</b>	<b>= Summe der laufenden Erträge aus Verwaltungstätigkeit (Summe E 1 bis E 7)</b>	<b>504,33</b>	<b>30</b>	<b>3.140</b>	<b>3.000</b>	<b>3.020</b>	<b>3.020</b>	<b>3.020</b>
E 9	- Personal- und Versorgungsaufwendungen	8.043,12	4.100	7.050	6.540	6.650	6.750	6.850
	50110000 Bürgermeister	4.055,20	3.900	4.300	4.300	4.400	4.450	4.550
	50410000 Beiträge zur gesetzlichen Sozialversicherung / Beamte (u.a. Nachversicherung)	194,92	200	220	220	200	250	250
	50791000 Ehrensoldrückstellungen	2.857,00	0	1.230	720	750	750	750
	51130000 Versorgungsaufwendungen / ehrenamtliche Tätigkeit	936,00	0	1.300	1.300	1.300	1.300	1.300
E 14	- Sonstige laufenden Aufwendungen	878,42	1.325	1.700	1.500	1.500	1.500	1.550
	56210000 Mieten, Pachten und Erbbauzinsen	15,33	70	100	100	100	100	100
	- Dienstzimmerentschädigung	-	-	-	-	-	-	-
	56340000 Telefon, Datenübertragungskosten	69,03	280	300	300	300	300	300
	- Telefonkostenpauschale	-	-	-	-	-	-	-
	56390000 Geschäftsaufwendungen / Sonstiges	376,06	450	700	500	500	500	550
	56413000 Haftpflichtversicherungen	162,07	170	200	200	200	200	200
	56414000 Unfallversicherungen	44,10	50	50	50	50	50	50

(alle Beträge in EUR)



# Produkthaushalt 2024 / 2025

Gemeinde: 23 Diefenbach

Seite : 2

Datum: 18.11.2023

Uhrzeit: 09:12:09

Hauptproduktbereich	1	Zentrale Verwaltung
Produktbereich	11	Innere Verwaltung
Produktgruppe	111	Verwaltungssteuerung
Produkt	1110	Verwaltungssteuerung
Leistung	11100	Verwaltungssteuerung - Ortsbürgermeister

Teilergebnishaushalt								
Nr.	Ertrags- und Aufwandsarten	Ergebnis 2022	Plan 2023	Plan 2024	Plan 2025	Plan 2026	Plan 2027	Plan 2028
	56420000 Beiträge zu Wirtschaftsverbänden, Berufsvertretungen und Vereinen	106,69	105	150	150	150	150	150
	56920000 Verfügungsmittel	0,00	100	100	100	100	100	100
	56930000 Repräsentationen	105,14	100	100	100	100	100	100
E 15	= Summe der laufenden Aufwendungen aus Verwaltungstätigkeit (Summe E 9 bis E 14)	8.921,54	5.425	8.750	8.040	8.150	8.250	8.400
E 16	= Laufendes Ergebnis aus Verwaltungstätigkeit (Saldo E 8 und E 15)	-8.417,21	-5.395	-5.610	-5.040	-5.130	-5.230	-5.380
E 20	= Ordentliches Ergebnis (Summe E 16 bis E 19)	-8.417,21	-5.395	-5.610	-5.040	-5.130	-5.230	-5.380
E 22	Saldo aus internen Leistungsbeziehungen	0,00	0	0	0	0	0	0
E 23	= Jahresergebnis (Jahresüberschuss / Jahresfehlbetrag) des Teilhaushalts (Summe E 20 bis E 22)	-8.417,21	-5.395	-5.610	-5.040	-5.130	-5.230	-5.380

Teilfinanzhaushalt								
Nr.	Ein- und Auszahlungsarten	Ergebnis 2022	Plan 2023	Plan 2024	Plan 2025	Plan 2026	Plan 2027	Plan 2028
F 23	Summe der ordentlichen und außerordentlichen Ein- und Auszahlungen (Summe F 21 + F 22)	-5.597,01	-5.395	-7.020	-6.820	-6.880	-6.980	-7.130
F 34	= Finanzmittelüberschuss /-fehlbetrag des Teilhaushalts (Summe F 23 + F 33)	-5.597,01	-5.395	-7.020	-6.820	-6.880	-6.980	-7.130



# Produkthaushalt 2024 / 2025

Gemeinde: 23 Diefenbach

Seite : 3

Datum: 18.11.2023

Uhrzeit: 09:12:09

Hauptproduktbereich	1	Zentrale Verwaltung
Produktbereich	11	Innere Verwaltung
Produktgruppe	111	Verwaltungssteuerung
Produkt	1114	Gremien
Leistung	11140	Gremien

## Produktbeschreibung

Beschreibung:

Wahrnehmung von Auftrags- und Selbstverwaltungsangelegenheiten

Auftrag:

Gesetze, Hauptsatzung, Richtlinien, Vereinbarungen

Ziele:

Sachgerechte und zügige Vorbereitung, Durchführung und Nachbereitung der Sitzungen des Rates und der Ausschüsse. Abrechnung der Sitzungsgelder etc. Repräsentation der Ortsgemeinde nach außen.

Zielgruppe:

EinwohnerInnen, Kommunale Träger

Zuständigkeit:

Fachbereich 1.1

Teilergebnishaushalt								
Nr.	Ertrags- und Aufwandsarten	Ergebnis 2022	Plan 2023	Plan 2024	Plan 2025	Plan 2026	Plan 2027	Plan 2028
E 9	- Personal- und Versorgungsaufwendungen <i>50140000 Rats- und Ausschussmitglieder</i>	140,00	100	100	100	100	100	100
E 14	- Sonstige laufenden Aufwendungen <i>56350000 Geschäftsaufwendungen / öffentliche Bekanntmachungen</i>	670,16	180	400	400	400	400	400
E 15	= Summe der laufenden Aufwendungen aus Verwaltungstätigkeit (Summe E 9 bis E 14)	810,16	280	500	500	500	500	500
E 16	= Laufendes Ergebnis aus Verwaltungstätigkeit (Saldo E 8 und E 15)	-810,16	-280	-500	-500	-500	-500	-500
E 20	= Ordentliches Ergebnis (Summe E 16 bis E 19)	-810,16	-280	-500	-500	-500	-500	-500
E 23	= Jahresergebnis (Jahresüberschuss / Jahresfehlbetrag) des Teilhaushalts (Summe E 20 bis E 22)	-810,16	-280	-500	-500	-500	-500	-500

Teilfinanzhaushalt								
Nr.	Ein- und Auszahlungsarten	Ergebnis 2022	Plan 2023	Plan 2024	Plan 2025	Plan 2026	Plan 2027	Plan 2028
F 23	Summe der ordentlichen und außerordentlichen Ein- und Auszahlungen (Summe F 21 + F 22)	-785,16	-280	-500	-500	-500	-500	-500
F 34	= Finanzmittelüberschuss /-fehlbetrag des Teilhaushalts (Summe F 23 + F 33)	-785,16	-280	-500	-500	-500	-500	-500



# Produkthaushalt 2024 / 2025

Gemeinde: 23 Diefenbach

Seite : 4  
Datum: 18.11.2023  
Uhrzeit: 09:12:09

Hauptproduktbereich	1	Zentrale Verwaltung
Produktbereich	11	Innere Verwaltung
Produktgruppe	114	Zentrale Dienste
Produkt	1142	Liegenschaften
Leistung	11420	Liegenschaften

## Produktbeschreibung

Beschreibung:

Verwaltung und Bewirtschaftung unbebauter Grundstücke, soweit nicht anderen Produktgruppen zugeordnet.

Auftrag:

Rechtsnormen, Beschlüsse oder Gremien

Ziele:

Wirtschaftliche Zurverfügungstellung von Grundstücken für kommunale Aufgaben.

Zielgruppe:

Ortsgemeinde

Zuständigkeit:

Fachbereich 2

Teilergebnishaushalt								
Nr.	Ertrags- und Aufwandsarten	Ergebnis 2022	Plan 2023	Plan 2024	Plan 2025	Plan 2026	Plan 2027	Plan 2028
E 5	+ Privatrechtliche Leistungsentgelte	121,73	250	150	150	150	150	150
	44120000 Mieten und Pachten	121,73	150	150	150	150	150	150
	44125000 Nutzungsentgelte	0,00	100	0	0	0	0	0
E 8	= Summe der laufenden Erträge aus Verwaltungstätigkeit (Summe E 1 bis E 7)	121,73	250	150	150	150	150	150
E 10	- Aufwendungen für Sach- und Dienstleistungen	0,00	200	100	100	100	100	100
	52230000 Aufwendungen für Wasser / Abwasser	0,00	100	0	0	0	0	0
	52310000 Unterhaltung der Grundstücke, Außenanlagen, Gebäude und Gebäudeeinrichtungen	0,00	100	100	100	100	100	100
E 14	- Sonstige laufenden Aufwendungen	182,40	75	60	60	100	100	100
	56250000 Sachverständigen-, Gerichts- und ähnliche Aufwendungen	142,80	0	0	0	0	0	0
	56413000 Haftpflichtversicherungen	21,06	25	30	30	50	50	50
	56810000 Grundsteuer	18,54	50	30	30	50	50	50
E 15	= Summe der laufenden Aufwendungen aus Verwaltungstätigkeit (Summe E 9 bis E 14)	182,40	275	160	160	200	200	200
E 16	= Laufendes Ergebnis aus Verwaltungstätigkeit (Saldo E 8 und E 15)	-60,67	-25	-10	-10	-50	-50	-50
E 20	= Ordentliches Ergebnis (Summe E 16 bis E 19)	-60,67	-25	-10	-10	-50	-50	-50
E 23	= Jahresergebnis (Jahresüberschuss / Jahresfehlbetrag) des Teilhaushalts (Summe E 20 bis E 22)	-60,67	-25	-10	-10	-50	-50	-50

Teilfinanzhaushalt								
Nr.	Ein- und Auszahlungsarten	Ergebnis 2022	Plan 2023	Plan 2024	Plan 2025	Plan 2026	Plan 2027	Plan 2028
F 23	Summe der ordentlichen und außerordentlichen Ein- und Auszahlungen (Summe F 21 + F 22)	-60,67	-25	-10	-10	-50	-50	-50
F 27	= Summe der Einzahlungen aus Investitionstätigkeit (Summe F 24 bis F 26)	0,00	0	0	0	0	0	0
F 32	= Summe der Auszahlungen aus Investitionstätigkeit (Summe F 28 bis F 31)	0,00	0	0	0	0	0	0

(alle Beträge in EUR)





# Produkthaushalt 2024 / 2025

Gemeinde: 23 Diefenbach

Seite : 5

Datum: 18.11.2023

Uhrzeit: 09:12:09

Hauptproduktbereich	1	Zentrale Verwaltung
Produktbereich	11	Innere Verwaltung
Produktgruppe	114	Zentrale Dienste
Produkt	1142	Liegenschaften
Leistung	11420	Liegenschaften

## Teilfinanzhaushalt

Nr.	Ein- und Auszahlungsarten	Ergebnis 2022	Plan 2023	Plan 2024	Plan 2025	Plan 2026	Plan 2027	Plan 2028
F 33	= Saldo der Ein- und Auszahlungen aus Investitionstätigkeit (Saldo F 27 und F 32)	0,00	0	0	0	0	0	0
F 34	= Finanzmittelüberschuss /-fehlbetrag des Teilhaushalts (Summe F 23 + F 33)	-60,67	-25	-10	-10	-50	-50	-50



# Produkthaushalt 2024 / 2025

Gemeinde: 23 Diefenbach

Seite : 6  
Datum: 18.11.2023  
Uhrzeit: 09:12:09

Hauptproduktbereich	1	Zentrale Verwaltung
Produktbereich	12	Sicherheit und Ordnung
Produktgruppe	121	Statistik und Wahlen
Produkt	1212	Wahlen und sonstige Abstimmungen
Leistung	12120	Wahlen und sonstige Abstimmungen

## Produktbeschreibung

Beschreibung:

Dieses Produkt umfasst die Vorbereitung der Wahlen (Kommunal-, Landtags-, Bundestags- und Europawahlen sowie Bürgerentscheide) sowie die Information der Räte, die Einteilung der Stimmbezirke, die Führung der Wählerverzeichnisse, die Einberufung der Wahlvorstände und die Durchführung der verschiedenen Wahlen.

Auftrag:

Wahlgesetze und entsprechende Verordnungen

Ziele:

Rechtmäßige und ordnungsgemäße Vorbereitung und Durchführung von Wahlen.

Zielgruppe:

EinwohnerInnen, Wahlberechtigte, Bund, Land, Behörden

Zuständigkeit:

Ortsbürgermeister und Fachbereich 1.1

Teilergebnishaushalt								
Nr.	Ertrags- und Aufwandsarten	Ergebnis 2022	Plan 2023	Plan 2024	Plan 2025	Plan 2026	Plan 2027	Plan 2028
E 14	- Sonstige laufenden Aufwendungen	305,24	0	400	0	0	0	0
	56310000 Büromaterial	0,00	0	100	0	0	0	0
	-							
	Kommunalwahl 2024							
	-							
	56350000 Geschäftsaufwendungen / öffentliche Bekanntmachungen	305,24	0	300	0	0	0	0
E 15	= Summe der laufenden Aufwendungen aus Verwaltungstätigkeit (Summe E 9 bis E 14)	305,24	0	400	0	0	0	0
E 16	= Laufendes Ergebnis aus Verwaltungstätigkeit (Saldo E 8 und E 15)	-305,24	0	-400	0	0	0	0
E 20	= Ordentliches Ergebnis (Summe E 16 bis E 19)	-305,24	0	-400	0	0	0	0
E 23	= Jahresergebnis (Jahresüberschuss / Jahresfehlbetrag) des Teilhaushalts (Summe E 20 bis E 22)	-305,24	0	-400	0	0	0	0

Teilfinanzhaushalt								
Nr.	Ein- und Auszahlungsarten	Ergebnis 2022	Plan 2023	Plan 2024	Plan 2025	Plan 2026	Plan 2027	Plan 2028
F 23	Summe der ordentlichen und außerordentlichen Ein- und Auszahlungen (Summe F 21 + F 22)	-305,24	0	-400	0	0	0	0
F 34	= Finanzmittelüberschuss /-fehlbetrag des Teilhaushalts (Summe F 23 + F 33)	-305,24	0	-400	0	0	0	0



# Produkthaushalt 2024 / 2025

Gemeinde: 23 Diefenbach

Seite : 7  
Datum: 18.11.2023  
Uhrzeit: 09:12:09

Hauptproduktbereich	2	Schule und Kultur
Produktbereich	28	Heimat- und sonstige Kulturpflege
Produktgruppe	281	Heimat- und sonstige Kulturpflege
Produkt	2810	Einrichtung der Heimat- und Kulturpflege und deren Förderung
Leistung	28100	Einrichtung der Heimat- und Kulturpflege und deren Förderung

## Produktbeschreibung

Beschreibung:

Kulturförderung, Bewahrung des kulturellen Erbes

Auftrag:

Beschlüsse der Gremien

Ziele:

Förderung von Projekten zur Vermittlung des kulturellen und historischen Erbes der Region

Zielgruppe:

EinwohnerInnen, Touristen

Zuständigkeit:

Fachbereich 1.1, Fachbereich 2

Teilergebnishaushalt								
Nr.	Ertrags- und Aufwandsarten	Ergebnis 2022	Plan 2023	Plan 2024	Plan 2025	Plan 2026	Plan 2027	Plan 2028
E 2	+ Zuwendungen, allgemeine Umlagen und sonstige Transfererträge	53,27	50	50	50	50	50	50
	<i>41510000 Erträge aus der Auflösung von Sonderposten aus Zuwendungen</i>	53,27	50	50	50	50	50	50
<b>E 8</b>	<b>= Summe der laufenden Erträge aus Verwaltungstätigkeit (Summe E 1 bis E 7)</b>	<b>53,27</b>	<b>50</b>	<b>50</b>	<b>50</b>	<b>50</b>	<b>50</b>	<b>50</b>
E 10	- Aufwendungen für Sach- und Dienstleistungen	100,59	630	400	400	400	450	450
	<i>52210000 Aufwendungen für Strom</i>	100,59	130	100	100	100	100	100
	<i>52310000 Unterhaltung der Grundstücke, Außenanlagen, Gebäude und Gebäudeeinrichtungen</i>	0,00	500	300	300	300	350	350
E 11	- Abschreibungen	169,05	175	180	180	180	180	180
	<i>53640000 Abschreibungen auf Kulturanlagen</i>	106,55	110	110	110	110	110	110
	<i>53832000 Abschreibungen auf Betriebsausstattung</i>	62,50	65	70	70	70	70	70
E 14	- Sonstige laufende Aufwendungen	120,98	170	200	200	200	200	200
	<i>56410000 Versicherungsbeiträge</i>	120,98	170	200	200	200	200	200
<b>E 15</b>	<b>= Summe der laufenden Aufwendungen aus Verwaltungstätigkeit (Summe E 9 bis E 14)</b>	<b>390,62</b>	<b>975</b>	<b>780</b>	<b>780</b>	<b>780</b>	<b>830</b>	<b>830</b>
<b>E 16</b>	<b>= Laufendes Ergebnis aus Verwaltungstätigkeit (Saldo E 8 und E 15)</b>	<b>-337,35</b>	<b>-925</b>	<b>-730</b>	<b>-730</b>	<b>-730</b>	<b>-780</b>	<b>-780</b>
<b>E 20</b>	<b>= Ordentliches Ergebnis (Summe E 16 bis E 19)</b>	<b>-337,35</b>	<b>-925</b>	<b>-730</b>	<b>-730</b>	<b>-730</b>	<b>-780</b>	<b>-780</b>
<b>E 23</b>	<b>= Jahresergebnis (Jahresüberschuss / Jahresfehlbetrag) des Teilhaushalts (Summe E 20 bis E 22)</b>	<b>-337,35</b>	<b>-925</b>	<b>-730</b>	<b>-730</b>	<b>-730</b>	<b>-780</b>	<b>-780</b>

Teilfinanzhaushalt								
Nr.	Ein- und Auszahlungsarten	Ergebnis 2022	Plan 2023	Plan 2024	Plan 2025	Plan 2026	Plan 2027	Plan 2028
<b>F 23</b>	<b>Summe der ordentlichen und außerordentlichen Ein- und Auszahlungen (Summe F 21 + F 22)</b>	<b>-221,57</b>	<b>-800</b>	<b>-600</b>	<b>-600</b>	<b>-600</b>	<b>-650</b>	<b>-650</b>
<b>F 34</b>	<b>= Finanzmittelüberschuss /-fehlbetrag des Teilhaushalts (Summe F 23 + F 33)</b>	<b>-221,57</b>	<b>-800</b>	<b>-600</b>	<b>-600</b>	<b>-600</b>	<b>-650</b>	<b>-650</b>

(alle Beträge in EUR)



# Produkthaushalt 2024 / 2025

Gemeinde: 23 Diefenbach

Seite : 8

Datum: 18.11.2023

Uhrzeit: 09:12:09

---

Hauptproduktbereich	2	Schule und Kultur
Produktbereich	28	Heimat- und sonstige Kulturpflege
Produktgruppe	281	Heimat- und sonstige Kulturpflege
Produkt	2810	Einrichtung der Heimat- und Kulturpflege und deren Förderung
Leistung	28100	Einrichtung der Heimat- und Kulturpflege und deren Förderung



# Produkthaushalt 2024 / 2025

Gemeinde: 23 Diefenbach

Seite : 9  
Datum: 18.11.2023  
Uhrzeit: 09:12:09

Hauptproduktbereich	3	Soziales und Jugend
Produktbereich	36	Kinder-, Jugend- und Familienhilfe
Produktgruppe	366	Einrichtungen der Jugendarbeit
Produkt	3660	Einrichtungen der Jugendarbeit
Leistung	36600	Einrichtungen der Jugendarbeit

## Produktbeschreibung

Beschreibung:

Förderung der Kinder-/Jugendarbeit

Auftrag:

Gesetze, Satzungen, Beschlüsse

Ziele:

Sicherstellung einer sozialen Kinder- und Jugendarbeit

Zielgruppe:

Kinder, Jugendliche, Eltern

Zuständigkeit:

Ortsgemeinderat, Ortsbürgermeister, Fachbereich 3

Teilergebnishaushalt								
Nr.	Ertrags- und Aufwandsarten	Ergebnis 2022	Plan 2023	Plan 2024	Plan 2025	Plan 2026	Plan 2027	Plan 2028
E 10	- Aufwendungen für Sach- und Dienstleistungen	150,00	500	500	500	500	500	550
	52310000 <i>Unterhaltung der Grundstücke, Außenanlagen, Gebäude und Gebäudeeinrichtungen</i>	150,00	500	500	500	500	500	550
	-							
	<i>Spielplatzunterhaltung</i>							
	-							
E 11	- Abschreibungen	137,67	140	140	140	140	140	140
	53832000 <i>Abschreibungen auf Betriebsausstattung</i>	137,67	140	140	140	140	140	140
E 15	= Summe der laufenden Aufwendungen aus Verwaltungstätigkeit (Summe E 9 bis E 14)	287,67	640	640	640	640	640	690
E 16	= Laufendes Ergebnis aus Verwaltungstätigkeit (Saldo E 8 und E 15)	-287,67	-640	-640	-640	-640	-640	-690
E 20	= Ordentliches Ergebnis (Summe E 16 bis E 19)	-287,67	-640	-640	-640	-640	-640	-690
E 23	= Jahresergebnis (Jahresüberschuss / Jahresfehlbetrag) des Teilhaushalts (Summe E 20 bis E 22)	-287,67	-640	-640	-640	-640	-640	-690

Teilfinanzhaushalt								
Nr.	Ein- und Auszahlungsarten	Ergebnis 2022	Plan 2023	Plan 2024	Plan 2025	Plan 2026	Plan 2027	Plan 2028
F 23	Summe der ordentlichen und außerordentlichen Ein- und Auszahlungen (Summe F 21 + F 22)	-300,00	-500	-500	-500	-500	-500	-550
F 34	= Finanzmittelüberschuss /-fehlbetrag des Teilhaushalts (Summe F 23 + F 33)	-300,00	-500	-500	-500	-500	-500	-550



# Produkthaushalt 2024 / 2025

Gemeinde: 23 Diefenbach

Seite : 10

Datum: 18.11.2023

Uhrzeit: 09:12:09

Hauptproduktbereich	5	Gestaltung Umwelt
Produktbereich	54	Verkehrsflächen und -anlagen, ÖPNV
Produktgruppe	541	Gemeindestraßen
Produkt	5410	Gemeindestraßen, Straßenreinigung, Winterdienst, Parkplätze und Parkbuchten, Straßenbeleuchtung
Leistung	54100	Gemeindestraßen, Straßenreinigung, Winterdienst, Parkplätze und Parkbuchten incl. Verkehrszeichen

## Produktbeschreibung

Beschreibung:

Bereitstellung finanzieller Mittel für die Unterhaltung der Gemeindestraßen

Auftrag:

Gesetze, Satzungen, Beschlüsse und Vorgaben der Gremien

Ziele:

Sicherstellung der ordnungsgemäßen und effizienten Aufgabenwahrnehmung

Zielgruppe:

EinwohnerInnen, Allgemeinheit

Zuständigkeit:

Ortsbürgermeister, Fachbereich 2

Teilergebnishaushalt								
Nr.	Ertrags- und Aufwandsarten	Ergebnis 2022	Plan 2023	Plan 2024	Plan 2025	Plan 2026	Plan 2027	Plan 2028
E 4	+ Öffentlich-rechtliche Leistungsentgelte	2.556,22	2.550	2.550	2.550	2.600	2.650	2.700
	43700000 Erträge aus der Auflösung von Sonderposten für Beiträge und ähnliche Entgelte	2.556,22	2.550	2.550	2.550	2.600	2.650	2.700
<b>E 8</b>	<b>= Summe der laufenden Erträge aus Verwaltungstätigkeit (Summe E 1 bis E 7)</b>	<b>2.556,22</b>	<b>2.550</b>	<b>2.550</b>	<b>2.550</b>	<b>2.600</b>	<b>2.650</b>	<b>2.700</b>
E 10	- Aufwendungen für Sach- und Dienstleistungen	0,00	8.200	15.100	15.100	15.400	15.700	16.000
	52310000 Unterhaltung der Grundstücke, Außenanlagen, Gebäude und Gebäudeeinrichtungen	0,00	8.000	15.000	15.000	15.300	15.600	15.900
	-							
	In 2024 / 2025:							
	Straßenunterhaltung Bergweg gem. Beschluss OGR v. 11.09.2023							
	-							
	52381000 Geringwertige Geräte, - Verkehrszeichen	0,00	200	100	100	100	100	100
E 11	- Abschreibungen	3.701,77	3.710	3.710	3.710	3.710	3.710	3.710
	53580000 Abschreibungen auf Straßen, Wege, Plätze	3.701,77	3.710	3.710	3.710	3.710	3.710	3.710
<b>E 15</b>	<b>= Summe der laufenden Aufwendungen aus Verwaltungstätigkeit (Summe E 9 bis E 14)</b>	<b>3.701,77</b>	<b>11.910</b>	<b>18.810</b>	<b>18.810</b>	<b>19.110</b>	<b>19.410</b>	<b>19.710</b>
<b>E 16</b>	<b>= Laufendes Ergebnis aus Verwaltungstätigkeit (Saldo E 8 und E 15)</b>	<b>-1.145,55</b>	<b>-9.360</b>	<b>-16.260</b>	<b>-16.260</b>	<b>-16.510</b>	<b>-16.760</b>	<b>-17.010</b>
<b>E 20</b>	<b>= Ordentliches Ergebnis (Summe E 16 bis E 19)</b>	<b>-1.145,55</b>	<b>-9.360</b>	<b>-16.260</b>	<b>-16.260</b>	<b>-16.510</b>	<b>-16.760</b>	<b>-17.010</b>
<b>E 23</b>	<b>= Jahresergebnis (Jahresüberschuss / Jahresfehlbetrag) des Teilhaushalts (Summe E 20 bis E 22)</b>	<b>-1.145,55</b>	<b>-9.360</b>	<b>-16.260</b>	<b>-16.260</b>	<b>-16.510</b>	<b>-16.760</b>	<b>-17.010</b>

Teilfinanzhaushalt								
Nr.	Ein- und Auszahlungsarten	Ergebnis 2022	Plan 2023	Plan 2024	Plan 2025	Plan 2026	Plan 2027	Plan 2028
<b>F 23</b>	<b>Summe der ordentlichen und außerordentlichen Ein- und Auszahlungen (Summe F 21 + F 22)</b>	<b>0,00</b>	<b>-8.200</b>	<b>-15.100</b>	<b>-15.100</b>	<b>-15.400</b>	<b>-15.700</b>	<b>-16.000</b>
<b>F 34</b>	<b>= Finanzmittelüberschuss /-fehlbetrag des Teilhaushalts (Summe F 23 + F 33)</b>	<b>0,00</b>	<b>-8.200</b>	<b>-15.100</b>	<b>-15.100</b>	<b>-15.400</b>	<b>-15.700</b>	<b>-16.000</b>

(alle Beträge in EUR)



# Produkthaushalt 2024 / 2025

Gemeinde: 23 Diefenbach

Seite : 11

Datum: 18.11.2023

Uhrzeit: 09:12:09

---

Hauptproduktbereich	5	Gestaltung Umwelt
Produktbereich	54	Verkehrsflächen und -anlagen, ÖPNV
Produktgruppe	541	Gemeindestraßen
Produkt	5410	Gemeindestraßen, Straßenreinigung, Winterdienst, Parkplätze und Parkbuchten, Straßenbeleuchtung
Leistung	54100	Gemeindestraßen, Straßenreinigung, Winterdienst, Parkplätze und Parkbuchten incl. Verkehrszeichen



# Produkthaushalt 2024 / 2025

Gemeinde: 23 Diefenbach

Seite : 12  
Datum: 18.11.2023  
Uhrzeit: 09:12:09

Hauptproduktbereich	5	Gestaltung Umwelt
Produktbereich	54	Verkehrsflächen und -anlagen, ÖPNV
Produktgruppe	541	Gemeindestraßen
Produkt	5411	Gemeindestraßen
Leistung	54112	Verkehrsausstattung - Straßenbeleuchtung

## Produktbeschreibung

Beschreibung:

Bereitstellung der finanziellen Mittel für die Unterhaltung der Straßenbeleuchtung

Auftrag:

Gesetze, Beschlüsse, Satzungen

Ziele:

Sicherstellung einer effizienten und effektiven Aufgabenwahrnehmung

Zielgruppe:

EinwohnerInnen, Allgemeinheit

Zuständigkeit:

Ortsbürgermeister, Fachbereich 2

Teilergebnishaushalt								
Nr.	Ertrags- und Aufwandsarten	Ergebnis 2022	Plan 2023	Plan 2024	Plan 2025	Plan 2026	Plan 2027	Plan 2028
E 4	+ Öffentlich-rechtliche Leistungsentgelte	337,50	255	220	220	200	250	250
	43700000 Erträge aus der Auflösung von Sonderposten für Beiträge und ähnliche Entgelte	337,50	255	220	220	200	250	250
<b>E 8</b>	<b>= Summe der laufenden Erträge aus Verwaltungstätigkeit (Summe E 1 bis E 7)</b>	<b>337,50</b>	<b>255</b>	<b>220</b>	<b>220</b>	<b>200</b>	<b>250</b>	<b>250</b>
E 10	- Aufwendungen für Sach- und Dienstleistungen	2.127,35	3.250	2.500	3.000	3.100	3.100	3.200
	52210000 Aufwendungen für Strom	1.144,71	2.100	1.000	1.250	1.300	1.300	1.350
	52333000 Unterhaltung Stromversorgungsanlagen	982,64	1.150	1.500	1.750	1.800	1.800	1.850
E 11	- Abschreibungen	641,78	530	500	500	500	500	220
	53230000 Abschreibungen auf gezahlte Investitionszuschüsse als Nutzungsberechtigter	641,78	530	500	500	500	500	220
<b>E 15</b>	<b>= Summe der laufenden Aufwendungen aus Verwaltungstätigkeit (Summe E 9 bis E 14)</b>	<b>2.769,13</b>	<b>3.780</b>	<b>3.000</b>	<b>3.500</b>	<b>3.600</b>	<b>3.600</b>	<b>3.420</b>
<b>E 16</b>	<b>= Laufendes Ergebnis aus Verwaltungstätigkeit (Saldo E 8 und E 15)</b>	<b>-2.431,63</b>	<b>-3.525</b>	<b>-2.780</b>	<b>-3.280</b>	<b>-3.400</b>	<b>-3.350</b>	<b>-3.170</b>
<b>E 20</b>	<b>= Ordentliches Ergebnis (Summe E 16 bis E 19)</b>	<b>-2.431,63</b>	<b>-3.525</b>	<b>-2.780</b>	<b>-3.280</b>	<b>-3.400</b>	<b>-3.350</b>	<b>-3.170</b>
<b>E 23</b>	<b>= Jahresergebnis (Jahresüberschuss / Jahresfehlbetrag) des Teilhaushalts (Summe E 20 bis E 22)</b>	<b>-2.431,63</b>	<b>-3.525</b>	<b>-2.780</b>	<b>-3.280</b>	<b>-3.400</b>	<b>-3.350</b>	<b>-3.170</b>

Teilfinanzhaushalt								
Nr.	Ein- und Auszahlungsarten	Ergebnis 2022	Plan 2023	Plan 2024	Plan 2025	Plan 2026	Plan 2027	Plan 2028
F 23	Summe der ordentlichen und außerordentlichen Ein- und Auszahlungen (Summe F 21 + F 22)	-2.127,35	-3.250	-2.500	-3.000	-3.100	-3.100	-3.200
<b>F 34</b>	<b>= Finanzmittelüberschuss /-fehlbetrag des Teilhaushalts (Summe F 23 + F 33)</b>	<b>-2.127,35</b>	<b>-3.250</b>	<b>-2.500</b>	<b>-3.000</b>	<b>-3.100</b>	<b>-3.100</b>	<b>-3.200</b>





# Produkthaushalt 2024 / 2025

Gemeinde: 23 Diefenbach

Seite : 13  
Datum: 18.11.2023  
Uhrzeit: 09:12:09

Hauptproduktbereich	5	Gestaltung Umwelt
Produktbereich	54	Verkehrsflächen und -anlagen, ÖPNV
Produktgruppe	541	Gemeindestraßen
Produkt	5415	Konzessionsabgaben
Leistung	54150	Konzessionsabgaben

## Produktbeschreibung

Beschreibung:

Mitbenutzung von öffentlichen Straßen, Wegen und Plätzen zur Energieversorgung in der Gemeinde

Auftrag:

EnergieG

Ziele:

Energieversorgung der Einwohner

Zielgruppe:

Einwohner

Zuständigkeit:

Fachbereich 1.2

Teilergebnishaushalt								
Nr.	Ertrags- und Aufwandsarten	Ergebnis 2022	Plan 2023	Plan 2024	Plan 2025	Plan 2026	Plan 2027	Plan 2028
E 7	+ Sonstige laufende Erträge <i>46250000 Konzessionsabgaben</i>	2.420,68	2.300	2.350	2.400	2.450	2.500	2.550
E 8	= Summe der laufenden Erträge aus Verwaltungstätigkeit (Summe E 1 bis E 7)	2.420,68	2.300	2.350	2.400	2.450	2.500	2.550
E 16	= Laufendes Ergebnis aus Verwaltungstätigkeit (Saldo E 8 und E 15)	2.420,68	2.300	2.350	2.400	2.450	2.500	2.550
E 20	= Ordentliches Ergebnis (Summe E 16 bis E 19)	2.420,68	2.300	2.350	2.400	2.450	2.500	2.550
E 23	= Jahresergebnis (Jahresüberschuss / Jahresfehlbetrag) des Teilhaushalts (Summe E 20 bis E 22)	2.420,68	2.300	2.350	2.400	2.450	2.500	2.550

Teilfinanzhaushalt								
Nr.	Ein- und Auszahlungsarten	Ergebnis 2022	Plan 2023	Plan 2024	Plan 2025	Plan 2026	Plan 2027	Plan 2028
F 23	Summe der ordentlichen und außerordentlichen Ein- und Auszahlungen (Summe F 21 + F 22)	2.423,50	2.300	2.350	2.400	2.450	2.500	2.550
F 34	= Finanzmittelüberschuss /-fehlbetrag des Teilhaushalts (Summe F 23 + F 33)	2.423,50	2.300	2.350	2.400	2.450	2.500	2.550



# Produkthaushalt 2024 / 2025

Gemeinde: 23 Diefenbach

Seite : 14  
Datum: 18.11.2023  
Uhrzeit: 09:12:09

Hauptproduktbereich	5	Gestaltung Umwelt
Produktbereich	55	Natur- und Landschaftspflege
Produktgruppe	553	Friedhofs- und Bestattungswesen
Produkt	5530	Friedhofs- und Bestattungswesen
Leistung	55300	Friedhofs- und Bestattungswesen

## Produktbeschreibung

Beschreibung:

Bereitstellung von finanziellen Mittel für die gemeindeeigenen Friedhöfe

Auftrag:

Gesetze, Beschlüsse, Satzungen

Ziele:

Sicherstellung einer effektiven und effizienten Aufgabenwahrnehmung

Zielgruppe:

EinwohnerInnen, Allgemeinheit

Zuständigkeit:

Ortsbürgermeister, Fachbereich 2

Teilergebnishaushalt								
Nr.	Ertrags- und Aufwandsarten	Ergebnis 2022	Plan 2023	Plan 2024	Plan 2025	Plan 2026	Plan 2027	Plan 2028
E 10	- Aufwendungen für Sach- und Dienstleistungen 52543000 Kostenerstattungen an Gemeinden und Gemeindeverbände	350,00	200	100	100	100	100	100
E 15	= Summe der laufenden Aufwendungen aus Verwaltungstätigkeit (Summe E 9 bis E 14)	350,00	200	100	100	100	100	100
E 16	= Laufendes Ergebnis aus Verwaltungstätigkeit (Saldo E 8 und E 15)	-350,00	-200	-100	-100	-100	-100	-100
E 20	= Ordentliches Ergebnis (Summe E 16 bis E 19)	-350,00	-200	-100	-100	-100	-100	-100
E 23	= Jahresergebnis (Jahresüberschuss / Jahresfehlbetrag) des Teilhaushalts (Summe E 20 bis E 22)	-350,00	-200	-100	-100	-100	-100	-100

Teilfinanzhaushalt								
Nr.	Ein- und Auszahlungsarten	Ergebnis 2022	Plan 2023	Plan 2024	Plan 2025	Plan 2026	Plan 2027	Plan 2028
F 23	Summe der ordentlichen und außerordentlichen Ein- und Auszahlungen (Summe F 21 + F 22)	-350,00	-200	-100	-100	-100	-100	-100
F 34	= Finanzmittelüberschuss /-fehlbetrag des Teilhaushalts (Summe F 23 + F 33)	-350,00	-200	-100	-100	-100	-100	-100



# Produkthaushalt 2024 / 2025

Gemeinde: 23 Diefenbach

Seite : 15  
Datum: 18.11.2023  
Uhrzeit: 09:12:09

Hauptproduktbereich	5	Gestaltung Umwelt
Produktbereich	55	Natur- und Landschaftspflege
Produktgruppe	555	Land- und Forstwirtschaft, Weinbau
Produkt	5551	Kommunale Forstwirtschaft
Leistung	55510	Kommunale Forstwirtschaft

## Produktbeschreibung

Beschreibung:

Bereitstellung von finanziellen Mittel für den Kommunalen Forst

Auftrag:

Gesetze, Beschlüsse, Satzungen

Ziele:

Sicherstellung einer effizienten und effektiven Aufgabenwahrnehmung

Zielgruppe:

Forstverwaltung, EinwohnerInnen, Allgemeinheit

Zuständigkeit:

Fachbereich 1.2, Forstverwaltung, Revierförster

Teilergebnishaushalt								
Nr.	Ertrags- und Aufwandsarten	Ergebnis 2022	Plan 2023	Plan 2024	Plan 2025	Plan 2026	Plan 2027	Plan 2028
E 2	+ Zuwendungen, allgemeine Umlagen und sonstige Transfererträge	1.778,00	3.500	7.550	7.550	7.550	7.550	7.550
	41441000 Zuweisungen und Zuschüsse für laufende Zwecke / vom öffentlichen Bereich / von der EU / vom Bund	0,00	0	7.550	7.550	7.550	7.550	7.550
	- Förderprogramm "Klimaangepasstes Waldmanagement"							
	- 41442000 Zuweisungen und Zuschüsse für laufende Zwecke vom Land	1.778,00	3.500	0	0	0	0	0
E 4	+ Öffentlich-rechtliche Leistungsentgelte	5.242,69	0	5.500	5.500	5.600	5.700	5.850
	43650000 Jagdpacht	5.242,69	0	5.500	5.500	5.600	5.700	5.850
E 5	+ Privatrechtliche Leistungsentgelte	19.365,42	22.480	36.250	35.850	36.580	37.280	38.030
	44111000 Erträge aus Verkäufen	19.035,42	22.150	35.920	35.520	36.250	36.950	37.700
	44190000 Privatrechtliche Leistungsentgelte / Sonstige	330,00	330	330	330	330	330	330
	- Wildschadensverhütungspauschale							
E 7	+ Sonstige laufende Erträge	3.728,00	0	0	0	0	0	0
	45120000 Bestandsveränderungen an fertigen Erzeugnissen	3.728,00	0	0	0	0	0	0
<b>E 8</b>	<b>= Summe der laufenden Erträge aus Verwaltungstätigkeit (Summe E 1 bis E 7)</b>	<b>30.114,11</b>	<b>25.980</b>	<b>49.300</b>	<b>48.900</b>	<b>49.730</b>	<b>50.530</b>	<b>51.430</b>
E 10	- Aufwendungen für Sach- und Dienstleistungen	13.853,25	20.750	36.080	37.330	38.100	38.850	39.600
	52544000 Kostenerstattungen / an den öffentlichen Bereich / an die EU / an Zweckverbände	0,00	7.650	950	1.480	1.500	1.550	1.550
	52910000 Sonstige Aufwendungen für Sachleistungen	65,70	3.600	1.650	1.700	1.750	1.750	1.800
	52920000 Sonstige Aufwendungen Dienstleistungen	13.787,55	9.500	33.480	34.150	34.850	35.550	36.250
E 12	- Zuwendungen, Umlagen und sonstige Transferaufwendungen	4.140,68	7.470	5.900	4.100	4.200	4.300	4.350
	54144000 Zuweisungen und Zuschüsse für laufende Zwecke an Zweckverbände	1.878,28	5.870	3.500	1.850	1.900	1.950	1.950

(alle Beträge in EUR)



# Produkthaushalt 2024 / 2025

Gemeinde: 23 Diefenbach

Seite : 16

Datum: 18.11.2023

Uhrzeit: 09:12:09

Hauptproduktbereich	5	Gestaltung Umwelt
Produktbereich	55	Natur- und Landschaftspflege
Produktgruppe	555	Land- und Forstwirtschaft, Weinbau
Produkt	5551	Kommunale Forstwirtschaft
Leistung	55510	Kommunale Forstwirtschaft

Teilergebnishaushalt								
Nr.	Ertrags- und Aufwandsarten	Ergebnis 2022	Plan 2023	Plan 2024	Plan 2025	Plan 2026	Plan 2027	Plan 2028
	54144001 Zuweisungen und Zuschüsse für laufende Zwecke an Zweckverbände - Forstzweckverband Kröv-Bausendorf	2.262,40	1.600	2.400	2.250	2.300	2.350	2.400
E 14	- Sonstige laufenden Aufwendungen	7.004,77	1.880	7.430	7.390	7.550	7.650	7.850
	56410000 Versicherungsbeiträge	45,64	50	100	50	50	50	50
	56430000 Sonstige Beiträge	1.595,82	1.700	1.700	1.700	1.750	1.750	1.800
	56690000 Sonstige laufende Aufwendungen / sonstige Aufwendungen für besondere Finanzauszahlungen	5.242,69	0	5.500	5.500	5.600	5.700	5.850
	56810000 Grundsteuer	120,62	130	130	140	150	150	150
E 15	= Summe der laufenden Aufwendungen aus Verwaltungstätigkeit (Summe E 9 bis E 14)	24.998,70	30.100	49.410	48.820	49.850	50.800	51.800
E 16	= Laufendes Ergebnis aus Verwaltungstätigkeit (Saldo E 8 und E 15)	5.115,41	-4.120	-110	80	-120	-270	-370
E 20	= Ordentliches Ergebnis (Summe E 16 bis E 19)	5.115,41	-4.120	-110	80	-120	-270	-370
E 23	= Jahresergebnis (Jahresüberschuss / Jahresfehlbetrag) des Teilhaushalts (Summe E 20 bis E 22)	5.115,41	-4.120	-110	80	-120	-270	-370

Teilfinanzhaushalt								
Nr.	Ein- und Auszahlungsarten	Ergebnis 2022	Plan 2023	Plan 2024	Plan 2025	Plan 2026	Plan 2027	Plan 2028
F 23	Summe der ordentlichen und außerordentlichen Ein- und Auszahlungen (Summe F 21 + F 22)	3.872,49	-2.520	2.290	2.330	2.180	2.080	2.030
F 32	= Summe der Auszahlungen aus Investitionstätigkeit (Summe F 28 bis F 31)	0,00	0	0	0	0	0	0
F 33	= Saldo der Ein- und Auszahlungen aus Investitionstätigkeit (Saldo F 27 und F 32)	0,00	0	0	0	0	0	0
F 34	= Finanzmittelüberschuss /-fehlbetrag des Teilhaushalts (Summe F 23 + F 33)	3.872,49	-2.520	2.290	2.330	2.180	2.080	2.030



# Produkthaushalt 2024 / 2025

Gemeinde: 23 Diefenbach

Seite : 17  
Datum: 18.11.2023  
Uhrzeit: 09:12:09

Hauptproduktbereich	5	Gestaltung Umwelt
Produktbereich	55	Natur- und Landschaftspflege
Produktgruppe	555	Land- und Forstwirtschaft, Weinbau
Produkt	5559	Feldwege, Landwirtschaftswege, Wirtschaftswege
Leistung	55590	Feldwege, Landwirtschaftswege, Wirtschaftswege

## Produktbeschreibung

Beschreibung:

Bereitstellung von finanziellen Mittel für die Unterhaltung der Wirtschaftswege

Auftrag:

Gesetze, Beschlüsse, Satzungen

Ziele:

Sicherstellung der effizienten und effektiven Aufgabenverwaltung

Zielgruppe:

EinwohnerInnen, Grundstückseigentümer, Allgemeinheit

Zuständigkeit:

Ortsbürgermeister, Fachbereich 1.2, Fachbereich 2

Teilergebnishaushalt								
Nr.	Ertrags- und Aufwandsarten	Ergebnis 2022	Plan 2023	Plan 2024	Plan 2025	Plan 2026	Plan 2027	Plan 2028
E 2	+ Zuwendungen, allgemeine Umlagen und sonstige Transfererträge	0,00	960	870	870	850	900	900
	<i>41448000 Zuweisungen und Zuschüsse für laufende Zwecke / sonstige öffentliche Sonderrechnungen</i>	0,00	960	870	870	850	900	900
E 7	+ Sonstige laufende Erträge	0,00	40	130	130	150	150	150
	<i>46280000 Jagdpachterträge, Pferchgelder, Weidegelder, Fischereipacht, soweit nicht zweckgebunden</i>	74,80	40	130	130	150	150	150
	<i>46610000 Erträge aus der Auflösung von Wertberichtigungen, Sonderposten und Rückstellungen</i>	-74,80	0	0	0	0	0	0
<b>E 8</b>	<b>= Summe der laufenden Erträge aus Verwaltungstätigkeit (Summe E 1 bis E 7)</b>	<b>0,00</b>	<b>1.000</b>	<b>1.000</b>	<b>1.000</b>	<b>1.000</b>	<b>1.050</b>	<b>1.050</b>
E 10	- Aufwendungen für Sach- und Dienstleistungen	0,00	1.000	1.000	1.000	1.000	1.050	1.050
	<i>52310000 Unterhaltung der Grundstücke, Außenanlagen, Gebäude und Gebäudeeinrichtungen</i>	0,00	1.000	1.000	1.000	1.000	1.050	1.050
	- <i>Wirtschaftswegeunterhaltung</i>							
<b>E 15</b>	<b>= Summe der laufenden Aufwendungen aus Verwaltungstätigkeit (Summe E 9 bis E 14)</b>	<b>0,00</b>	<b>1.000</b>	<b>1.000</b>	<b>1.000</b>	<b>1.000</b>	<b>1.050</b>	<b>1.050</b>
<b>E 16</b>	<b>= Laufendes Ergebnis aus Verwaltungstätigkeit (Saldo E 8 und E 15)</b>	<b>0,00</b>	<b>0</b>	<b>0</b>	<b>0</b>	<b>0</b>	<b>0</b>	<b>0</b>
<b>E 20</b>	<b>= Ordentliches Ergebnis (Summe E 16 bis E 19)</b>	<b>0,00</b>	<b>0</b>	<b>0</b>	<b>0</b>	<b>0</b>	<b>0</b>	<b>0</b>
<b>E 22</b>	<b>Saldo aus internen Leistungsbeziehungen</b>	<b>0,00</b>	<b>0</b>	<b>0</b>	<b>0</b>	<b>0</b>	<b>0</b>	<b>0</b>
<b>E 23</b>	<b>= Jahresergebnis (Jahresüberschuss / Jahresfehlbetrag) des Teilhaushalts (Summe E 20 bis E 22)</b>	<b>0,00</b>	<b>0</b>	<b>0</b>	<b>0</b>	<b>0</b>	<b>0</b>	<b>0</b>

Teilfinanzhaushalt								
Nr.	Ein- und Auszahlungsarten	Ergebnis 2022	Plan 2023	Plan 2024	Plan 2025	Plan 2026	Plan 2027	Plan 2028
<b>F 23</b>	<b>Summe der ordentlichen und außerordentlichen Ein- und Auszahlungen (Summe F 21 + F 22)</b>	<b>125.023,97</b>	<b>0</b>	<b>0</b>	<b>0</b>	<b>0</b>	<b>0</b>	<b>0</b>



# Produkthaushalt 2024 / 2025

Gemeinde: 23 Diefenbach

Seite : 18

Datum: 18.11.2023

Uhrzeit: 09:12:09

Hauptproduktbereich	5	Gestaltung Umwelt
Produktbereich	55	Natur- und Landschaftspflege
Produktgruppe	555	Land- und Forstwirtschaft, Weinbau
Produkt	5559	Feldwege, Landwirtschaftswege, Wirtschaftswege
Leistung	55590	Feldwege, Landwirtschaftswege, Wirtschaftswege

## Teilfinanzhaushalt

Nr.	Ein- und Auszahlungsarten	Ergebnis 2022	Plan 2023	Plan 2024	Plan 2025	Plan 2026	Plan 2027	Plan 2028
F 34	= Finanzmittelüberschuss /-fehlbetrag des Teilhaushalts (Summe F 23 + F 33)	125.023,97	0	0	0	0	0	0



# Produkthaushalt 2024 / 2025

Gemeinde: 23 Diefenbach

Seite : 19  
Datum: 18.11.2023  
Uhrzeit: 09:12:09

Hauptproduktbereich	5	Gestaltung Umwelt
Produktbereich	57	Wirtschaft und Tourismus
Produktgruppe	573	Allgemeine Einrichtungen und Unternehmen
Produkt	5731	Kommunale allemeine Einrichtungen und Unternehmen
Leistung	57312	Dorfgemeinschaftshäuser

## Produktbeschreibung

Beschreibung:

Förderung der Einrichtung von Dorfgemeinschaftshäusern

Auftrag:

Beschlüsse des Verbandsgemeinderates

Ziele:

Aufrechterhaltung der Dorfgemeinschaftshäuser zur Daseinsfürsorge

Zielgruppe:

Vereine, Nutzerinnen und Nutzer, Einwohnerinnen und Einwohner

Zuständigkeit:

Ortsbürgermeister, Fachbereich 2

Teilergebnishaushalt								
Nr.	Ertrags- und Aufwandsarten	Ergebnis 2022	Plan 2023	Plan 2024	Plan 2025	Plan 2026	Plan 2027	Plan 2028
E 2	+ Zuwendungen, allgemeine Umlagen und sonstige Transfererträge	139,51	140	140	140	140	140	140
	<i>41510000 Erträge aus der Auflösung von Sonderposten aus Zuwendungen</i>	139,51	140	140	140	140	140	140
E 4	+ Öffentlich-rechtliche Leistungsentgelte	75,00	100	100	100	100	100	100
	<i>43210000 Entgelte für die Benutzung von öffentlichen Einrichtungen und für wirtschaftliche Dienstleistungen</i>	75,00	100	100	100	100	100	100
<b>E 8</b>	<b>= Summe der laufenden Erträge aus Verwaltungstätigkeit (Summe E 1 bis E 7)</b>	<b>214,51</b>	<b>240</b>	<b>240</b>	<b>240</b>	<b>240</b>	<b>240</b>	<b>240</b>
E 10	- Aufwendungen für Sach- und Dienstleistungen	740,60	1.130	1.100	1.100	1.100	1.100	1.100
	<i>52210000 Aufwendungen für Strom</i>	102,25	250	200	200	200	200	200
	<i>52230000 Aufwendungen für Wasser / Abwasser</i>	159,20	180	300	300	300	300	300
	<i>52310000 Unterhaltung der Grundstücke, Außenanlagen, Gebäude und Gebäudeeinrichtungen</i>	479,15	500	500	500	500	500	500
	<i>52380000 Geringwertige Geräte, Ausstattungs-, Ausrüstungs- und sonstige Gebrauchsgegenstände</i>	0,00	200	100	100	100	100	100
E 11	- Abschreibungen	319,79	280	530	530	530	530	530
	<i>53490000 Abschreibungen auf bebaute Grundstücke mit sonstigen Gebäuden</i>	279,02	280	280	280	280	280	280
	<i>53850000 Abschreibungen auf Betriebs- und Geschäftsausstattung</i>	40,77	0	250	250	250	250	250
E 14	- Sonstige laufende Aufwendungen	118,48	125	200	200	200	200	200
	<i>56410000 Versicherungsbeiträge</i>	118,48	125	200	200	200	200	200
<b>E 15</b>	<b>= Summe der laufenden Aufwendungen aus Verwaltungstätigkeit (Summe E 9 bis E 14)</b>	<b>1.178,87</b>	<b>1.535</b>	<b>1.830</b>	<b>1.830</b>	<b>1.830</b>	<b>1.830</b>	<b>1.830</b>
<b>E 16</b>	<b>= Laufendes Ergebnis aus Verwaltungstätigkeit (Saldo E 8 und E 15)</b>	<b>-964,36</b>	<b>-1.295</b>	<b>-1.590</b>	<b>-1.590</b>	<b>-1.590</b>	<b>-1.590</b>	<b>-1.590</b>
<b>E 20</b>	<b>= Ordentliches Ergebnis (Summe E 16 bis E 19)</b>	<b>-964,36</b>	<b>-1.295</b>	<b>-1.590</b>	<b>-1.590</b>	<b>-1.590</b>	<b>-1.590</b>	<b>-1.590</b>
<b>E 22</b>	<b>Saldo aus internen Leistungsbeziehungen</b>	<b>0,00</b>	<b>0</b>	<b>0</b>	<b>0</b>	<b>0</b>	<b>0</b>	<b>0</b>
<b>E 23</b>	<b>= Jahresergebnis (Jahresüberschuss / Jahresfehlbetrag) des Teilergebnishaushalts (Summe E 20 bis E 22)</b>	<b>-964,36</b>	<b>-1.295</b>	<b>-1.590</b>	<b>-1.590</b>	<b>-1.590</b>	<b>-1.590</b>	<b>-1.590</b>

(alle Beträge in EUR)



# Produkthaushalt 2024 / 2025

Gemeinde: 23 Diefenbach

Seite : 20

Datum: 18.11.2023

Uhrzeit: 09:12:09

Hauptproduktbereich	5	Gestaltung Umwelt
Produktbereich	57	Wirtschaft und Tourismus
Produktgruppe	573	Allgemeine Einrichtungen und Unternehmen
Produkt	5731	Kommunale allemeine Einrichtungen und Unternehmen
Leistung	57312	Dorfgemeinschaftshäuser

Teilfinanzhaushalt								
Nr.	Ein- und Auszahlungsarten	Ergebnis 2022	Plan 2023	Plan 2024	Plan 2025	Plan 2026	Plan 2027	Plan 2028
F 23	<b>Summe der ordentlichen und außerordentlichen Ein- und Auszahlungen (Summe F 21 + F 22)</b>	-873,04	-1.155	-1.200	-1.200	-1.200	-1.200	-1.200
F 29	- Auszahlungen für Sachanlagen	2.446,19	0	0	0	0	0	0
	78571000 Auszahlungen für bewegliche Sachen des Anlagevermögens oberhalb der Wertgrenze i.H.v. 1000,00 Euro	2.446,19	0	0	0	0	0	0
F 32	<b>= Summe der Auszahlungen aus Investitionstätigkeit (Summe F 28 bis F 31)</b>	2.446,19	0	0	0	0	0	0
F 33	<b>= Saldo der Ein- und Auszahlungen aus Investitionstätigkeit (Saldo F 27 und F 32)</b>	-2.446,19	0	0	0	0	0	0
F 34	<b>= Finanzmittelüberschuss /-fehlbetrag des Teilhaushalts (Summe F 23 + F 33)</b>	-3.319,23	-1.155	-1.200	-1.200	-1.200	-1.200	-1.200





# Produkthaushalt 2024 / 2025

Gemeinde: 23 Diefenbach

Seite : 21  
Datum: 18.11.2023  
Uhrzeit: 09:12:09

Hauptproduktbereich	6	Zentrale Finanzleistungen
Produktbereich	61	Allgemeine Finanzwirtschaft
Produktgruppe	611	Steuern, allgemeine Zuweisungen, allgemeine Umlagen
Produkt	6110	Steuern, allgemeine Zuweisungen, allgemeine Umlagen
Leistung	61100	Steuern, allgemeine Zuweisungen

## Produktbeschreibung

Beschreibung:

Die Ortsgemeinde finanziert sich durch Steuern und Zuweisungen. Gleichzeitig werden von den Einnahmen die VG-Umlage sowie die Kreisumlage finanziert.

Auftrag:

Gesetze, Satzungen, Haushaltspläne

Ziele:

Sicherung und Stärkung der kommunalen Finanzkraft, Verwaltung der allgemeinen Finanzmittel

Zielgruppe:

Steuerpflichtige, Ortsgemeinden, Landkreis, Land, Pächter

Zuständigkeit:

Fachbereich 1.2

Teilergebnishaushalt								
Nr.	Ertrags- und Aufwandsarten	Ergebnis 2022	Plan 2023	Plan 2024	Plan 2025	Plan 2026	Plan 2027	Plan 2028
E 1	+ Steuern und ähnliche Abgaben	82.848,16	82.030	83.610	84.310	89.200	92.500	95.600
	40110000 Grundsteuer A	216,04	200	210	220	200	200	200
	40120000 Grundsteuer B	7.226,83	7.300	7.300	7.300	7.400	7.500	7.600
	40130000 Gewerbesteuer	9.906,50	8.550	9.500	10.060	10.700	11.100	11.500
	40210000 Gemeindeanteil an der Einkommensteuer	57.929,47	59.050	59.250	59.300	63.000	65.700	68.100
	40220000 Gemeindeanteil an der Umsatzsteuer	286,17	280	290	300	300	300	300
	40330000 Hundesteuer	766,00	700	850	850	900	900	900
	40520000 Ausgleichsleistungen vom Land	600,11	0	0	0	0	0	0
	40521000 Familienleistungsausgleich	5.917,04	5.950	6.210	6.280	6.700	6.800	7.000
E 2	+ Zuwendungen, allgemeine Umlagen und sonstige Transfererträge	10.191,00	10.850	22.500	22.940	23.550	24.100	24.800
	41111000 Schlüsselzuweisung A	9.643,00	9.750	14.280	14.560	15.000	15.400	15.900
	41112000 Schlüsselzuweisung B	0,00	0	8.220	8.380	8.550	8.700	8.900
	41113000 Schlüsselzuweisung B2	548,00	1.100	0	0	0	0	0
E 8	= Summe der laufenden Erträge aus Verwaltungstätigkeit (Summe E 1 bis E 7)	93.039,16	92.880	106.110	107.250	112.750	116.600	120.400
E 12	- Zuwendungen, Umlagen und sonstige Transferaufwendungen	68.786,04	69.670	80.430	82.070	83.750	85.500	87.200
	54310000 Gewerbesteuerumlage	937,04	810	900	950	1.000	1.100	1.100
	Gewerbesteuerumlagesätze des Landes:							
	2024 = 35,00 %							
	2023 = 35,00 %							
	2022 = 35,00 %							
	54421000 Allgemeine Umlagen an Landkreise	39.443,00	39.910	44.950	45.850	46.750	47.700	48.650
	Kreisumlagesätze:							
	2024 = 44,20 % (Vorläufige Berechnungsgrundlage)							
	2023 = 44,20 %							
	2022 = 46,60 %							
	54423000 Allgemeine Umlagen an Verbandsgemeinden	28.406,00	28.950	34.580	35.270	36.000	36.700	37.450
	Verbandsgemeindeumlagesätze:							
	2024 = 34,00 % (Vorläufige Berechnungsgrundlage)							
	2023 = 33,00 %							
	2022 = 33,60 %							

(alle Beträge in EUR)



# Produkthaushalt 2024 / 2025

Gemeinde: 23 Diefenbach

Seite : 22

Datum: 18.11.2023

Uhrzeit: 09:12:09

Hauptproduktbereich	6	Zentrale Finanzleistungen
Produktbereich	61	Allgemeine Finanzwirtschaft
Produktgruppe	611	Steuern, allgemeine Zuweisungen, allgemeine Umlagen
Produkt	6110	Steuern, allgemeine Zuweisungen, allgemeine Umlagen
Leistung	61100	Steuern, allgemeine Zuweisungen

Teilergebnishaushalt								
Nr.	Ertrags- und Aufwandsarten	Ergebnis 2022	Plan 2023	Plan 2024	Plan 2025	Plan 2026	Plan 2027	Plan 2028
E 15	= Summe der laufenden Aufwendungen aus Verwaltungstätigkeit (Summe E 9 bis E 14)	68.786,04	69.670	80.430	82.070	83.750	85.500	87.200
E 16	= Laufendes Ergebnis aus Verwaltungstätigkeit (Saldo E 8 und E 15)	24.253,12	23.210	25.680	25.180	29.000	31.100	33.200
E 20	= Ordentliches Ergebnis (Summe E 16 bis E 19)	24.253,12	23.210	25.680	25.180	29.000	31.100	33.200
E 23	= Jahresergebnis (Jahresüberschuss / Jahresfehlbetrag) des Teilhaushalts (Summe E 20 bis E 22)	24.253,12	23.210	25.680	25.180	29.000	31.100	33.200

Teilfinanzhaushalt								
Nr.	Ein- und Auszahlungsarten	Ergebnis 2022	Plan 2023	Plan 2024	Plan 2025	Plan 2026	Plan 2027	Plan 2028
F 23	Summe der ordentlichen und außerordentlichen Ein- und Auszahlungen (Summe F 21 + F 22)	25.400,49	23.210	25.680	25.180	29.000	31.100	33.200
F 34	= Finanzmittelüberschuss /-fehlbetrag des Teilhaushalts (Summe F 23 + F 33)	25.400,49	23.210	25.680	25.180	29.000	31.100	33.200



# Produkthaushalt 2024 / 2025

Gemeinde: 23 Diefenbach

Seite : 23  
Datum: 18.11.2023  
Uhrzeit: 09:12:09

Hauptproduktbereich	6	Zentrale Finanzleistungen
Produktbereich	61	Allgemeine Finanzwirtschaft
Produktgruppe	612	Sonstige allgemeine Finanzwirtschaft (soweit nicht einem anderen Produkt direkt zu geordnet)
Produkt	6120	Sonstige allgemeine Finanzwirtschaft
Leistung	61200	Sonstige allgemeine Finanzwirtschaft

## Produktbeschreibung

Beschreibung:

Verwaltung der Finanzmittel, die im Zusammenhang mit Finanzierungsvorgängen stehen und aus der täglichen Führung der Kassengeschäfte herrühren

Auftrag:

Gesetze, Satzungen, Verträge, Haushaltspläne

Ziele:

Maximierung der Zinserträge, Minimierung der Zinsaufwendungen

Zielgruppe:

Kreditinstitute, Verbandsgemeinde

Zuständigkeit:

Fachbereich 1.2

Teilergebnishaushalt								
Nr.	Ertrags- und Aufwandsarten	Ergebnis 2022	Plan 2023	Plan 2024	Plan 2025	Plan 2026	Plan 2027	Plan 2028
E 7	+ Sonstige laufende Erträge	12.249,49	0	0	0	0	0	0
	46610000 Erträge aus der Auflösung von Wertberichtigungen, Sonderposten und Rückstellungen	12.249,49	0	0	0	0	0	0
E 8	= Summe der laufenden Erträge aus Verwaltungstätigkeit (Summe E 1 bis E 7)	12.249,49	0	0	0	0	0	0
E 16	= Laufendes Ergebnis aus Verwaltungstätigkeit (Saldo E 8 und E 15)	12.249,49	0	0	0	0	0	0
E 17	+ Zinserträge und sonstige Finanzerträge	1.499,24	550	18.850	19.850	20.250	20.650	21.050
	47143000 Zinserträge für Kredite von Gemeinden und Gemeindeverbänden	1.499,24	500	18.800	19.800	20.200	20.600	21.000
	47920000 Vollverzinsung aus Gewerbesteuer (§ 233a AO)	0,00	50	50	50	50	50	50
E 18	- Zinsaufwendungen und sonstige Finanzaufwendungen	0,00	50	50	50	50	50	50
	57910000 Sonstige Zinsen aus der Vollverzinsung der Gewerbesteuer (§ 233a AO)	0,00	50	50	50	50	50	50
E 19	= Saldo der Zins -und sonstigen Finanzerträge und -aufwendungen (Saldo E 17 und E 18)	1.499,24	500	18.800	19.800	20.200	20.600	21.000
E 20	= Ordentliches Ergebnis (Summe E 16 bis E 19)	13.748,73	500	18.800	19.800	20.200	20.600	21.000
E 23	= Jahresergebnis (Jahresüberschuss / Jahresfehlbetrag) des Teilhaushalts (Summe E 20 bis E 22)	13.748,73	500	18.800	19.800	20.200	20.600	21.000

Teilfinanzhaushalt								
Nr.	Ein- und Auszahlungsarten	Ergebnis 2022	Plan 2023	Plan 2024	Plan 2025	Plan 2026	Plan 2027	Plan 2028
F 23	Summe der ordentlichen und außerordentlichen Ein- und Auszahlungen (Summe F 21 + F 22)	0,00	500	18.800	19.800	20.200	20.600	21.000
F 34	= Finanzmittelüberschuss /-fehlbetrag des Teilhaushalts (Summe F 23 + F 33)	0,00	500	18.800	19.800	20.200	20.600	21.000



# Teilergebnishaushalt 2024 / 2025

Gemeinde: 23 Diefenbach

Seite : 24

Datum: 18.11.2023

Uhrzeit: 09:12:09

## Teilhaushalt

### 1 Allgemeiner Teilhaushalt

Ifd. Nr.	Teilergebnishaushalt	Ergebnis des Haushaltsvorjahres	Ansätze des Haushaltsvorjahres einschl. Nachträge	Ansatz des ersten Haushaltsjahres	Ansatz des zweiten Haushaltsjahres	Planungsdaten des Haushaltsfolgejahres	Planungsdaten des zweiten Haushaltsfolgejahres	
		2022	2023	2024	2025	2026	2027	
		in €	in €	in €	in €	in €	in €	
E 2	+	Zuwendungen, allgemeine Umlagen und sonstige Transfererträge	1.970,78	4.650	8.610	8.610	8.590	8.640
		41441000 Zuweisungen und Zuschüsse für laufende Zwecke / vom öffentlichen Bereich / von der EU / vom Bund	0,00	0	7.550	7.550	7.550	7.550
		41442000 Zuweisungen und Zuschüsse für laufende Zwecke vom Land	1.778,00	3.500	0	0	0	0
		41448000 Zuweisungen und Zuschüsse für laufende Zwecke / sonstige öffentliche Sonderrechnungen	0,00	960	870	870	850	900
		41510000 Sonderposten aus Zuwendungen	192,78	190	190	190	190	190
E 4	+	Öffentlich-rechtliche Leistungsentgelte	8.211,41	2.905	8.370	8.370	8.500	8.700
		43210000 Entgelte für die Benutzung von öffentlichen Einrichtungen und für wirtschaftliche Dienstleistungen	75,00	100	100	100	100	100
		43650000 Jagdpacht	5.242,69	0	5.500	5.500	5.600	5.700
		43700000 Erträge aus der Auflösung von Sonderposten für Beiträge und ähnliche Entgelte	2.893,72	2.805	2.770	2.770	2.800	2.900
E 5	+	Privatrechtliche Leistungsentgelte	19.487,15	22.730	36.400	36.000	36.730	37.430
		44111000 Erträge aus Verkäufen von Vorräten - Holzverkauf	19.035,42	22.150	35.920	35.520	36.250	36.950
		44120000 Mieten und Pachten	121,73	150	150	150	150	150
		44125000 Nutzungsentgelte	0,00	100	0	0	0	0
		44190000 Privatrechtliche Leistungsentgelte / Sonstige	330,00	330	330	330	330	330
E 6	+	Kostenerstattungen und Kostenumlagen	504,33	30	500	500	520	520
		44248000 Kostenerstattungen und Kostenumlagen / vom öffentlichen Bereich / von der EU / von sonstigen öffentlichen Sonderrechnungen	476,12	0	470	470	470	470
		44250000 Kostenerstattungen und Kostenumlagen / vom privaten Bereich	28,21	30	30	30	50	50
E 7	+	Sonstige laufende Erträge	6.148,68	2.340	5.120	5.030	5.100	5.150
		45120000 Bestandsveränderungen an fertigen Erzeugnissen	3.728,00	0	0	0	0	0
		46250000 Konzessionsabgaben	2.420,68	2.300	2.350	2.400	2.450	2.500
		46280000 Jagdpachterträge, Pferchgelder, Weidegelder, Fischereipacht, soweit nicht zweckgebunden	74,80	40	130	130	150	150
		46610000 Erträge aus der Auflösung von Wertberichtigungen, Sonderposten und Rückstellungen	-74,80	0	0	0	0	0
		46614200 Erträge aus der Auflösung von Rückstellungen für Ehrensold	0,00	0	2.640	2.500	2.500	2.500
E 8	=	<b>Summe der laufenden Erträge aus Verwaltungstätigkeit (Summe E 1 bis E 7)</b>	<b>36.322,35</b>	<b>32.655</b>	<b>59.000</b>	<b>58.510</b>	<b>59.440</b>	<b>60.440</b>
E 9	-	Personal- und Versorgungsaufwendungen	8.183,12	4.200	7.150	6.640	6.750	6.850
		50110000 Bürgermeister	4.055,20	3.900	4.300	4.300	4.400	4.450
		50140000 Rats- und Ausschussmitglieder	140,00	100	100	100	100	100
		50410000 Beiträge zur gesetzlichen Sozialversicherung / Beamte (u.a. Nachversicherung)	194,92	200	220	220	200	250
		50791000 Ehrensoldrückstellungen	2.857,00	0	1.230	720	750	750
		51130000 Versorgungsaufwendungen / ehrenamtliche Tätigkeit	936,00	0	1.300	1.300	1.300	1.300
E 10	-	Aufwendungen für Sach- und Dienstleistungen	17.321,79	35.860	56.880	58.630	59.800	60.950
		52210000 Aufwendungen für Strom	1.347,55	2.480	1.300	1.550	1.600	1.600
		52230000 Aufwendungen für Wasser / Abwasser	159,20	280	300	300	300	300



# Teilergebnishaushalt 2024 / 2025

Gemeinde: 23 Diefenbach

Seite : 25

Datum: 18.11.2023

Uhrzeit: 09:12:09

## Teilhaushalt 1 Allgemeiner Teilhaushalt

Ifd. Nr.	Teilergebnishaushalt	Ergebnis des Haushaltsvorjahres	Ansätze des Haushaltsvorjahres einschl. Nachträge	Ansatz des ersten Haushaltsjahres	Ansatz des zweiten Haushaltsjahres	Planungsdaten des Haushaltsfolgejahres	Planungsdaten des zweiten Haushaltsfolgejahres	
		2022	2023	2024	2025	2026	2027	
		in €	in €	in €	in €	in €	in €	
E 11	-	52310000 Unterhaltung der Grundstücke, Außenanlagen, Gebäude und Gebäudeeinrichtungen	629,15	10.600	17.400	17.400	17.700	18.100
		52333000 Stromversorgungsanlagen	982,64	1.150	1.500	1.750	1.800	1.800
		52380000 Geringwertige Geräte, Ausrüstungs- und sonstige Gebrauchsgegenstände	0,00	200	100	100	100	100
		52381000 Geringwertige Geräte, - Verkehrszeichen	0,00	200	100	100	100	100
		52543000 Kostenerstattungen an Gemeinden und Gemeindeverbände	350,00	200	100	100	100	100
		52544000 Kostenerstattungen / an den öffentlichen Bereich / an die EU / an Zweckverbände	0,00	7.650	950	1.480	1.500	1.550
		52910000 Sonstige Aufwendungen für Sach- und Dienstleistungen / sonstige Aufwendungen für Sachleistungen	65,70	3.600	1.650	1.700	1.750	1.750
		52920000 Sonstige Aufwendungen für Sach- und Dienstleistungen / sonstige Aufwendungen für Dienstleistungen	13.787,55	9.500	33.480	34.150	34.850	35.550
		Abschreibungen	4.970,06	4.835	5.060	5.060	5.060	5.060
		53230000 Abschreibungen auf igezahlte Investitionszuschüsse als Nutzungsberechtigter	641,78	530	500	500	500	500
		53490000 Abschreibungen auf bebaute Grundstücke mit sonstigen Gebäuden	279,02	280	280	280	280	280
		53580000 Abschreibungen auf Straßen, Wege, Plätze	3.701,77	3.710	3.710	3.710	3.710	3.710
		53640000 Abschreibungen auf Bauten auf fremdem Grund und Boden / Kulturanlagen	106,55	110	110	110	110	110
		53832000 Abschreibungen auf Betriebsausstattung	200,17	205	210	210	210	210
		53850000 Abschreibungen auf Betriebs- und Geschäftsausstattung	40,77	0	250	250	250	250
E 12	-	Zuwendungen, Umlagen und sonstige Transferaufwendungen	4.140,68	7.470	5.900	4.100	4.200	4.300
		54144000 Zuweisungen und Zuschüsse für laufende Zwecke an Zweckverbände	1.878,28	5.870	3.500	1.850	1.900	1.950
		54144001 Zuweisungen und Zuschüsse für laufende Zwecke an Zweckverbände - Forstzweckverband Kröv-Bausendorf	2.262,40	1.600	2.400	2.250	2.300	2.350
E 14	-	Sonstige laufenden Aufwendungen	9.280,45	3.755	10.390	9.750	9.950	10.050
		56210000 Mieten, Pachten und Erbbauzinsen	15,33	70	100	100	100	100
		56250000 Sachverständigen-, Gerichts- und ähnliche Aufwendungen	142,80	0	0	0	0	0
		56310000 Büromaterial	0,00	0	100	0	0	0
		56340000 Telefon, Datenübertragungskosten	69,03	280	300	300	300	300
		56350000 Geschäftsaufwendungen / öffentliche Bekanntmachungen	975,40	180	700	400	400	400
		56390000 Geschäftsaufwendungen / Sonstiges	376,06	450	700	500	500	500
		56410000 Versicherungsbeiträge	285,10	345	500	450	450	450
		56413000 Haftpflichtversicherungen	183,13	195	230	230	250	250
		56414000 Unfallversicherungen	44,10	50	50	50	50	50
		56420000 Beiträge zu Wirtschaftsverbänden, Berufsvertretungen und Vereinen	106,69	105	150	150	150	150
		56430000 Sonstige Beiträge	1.595,82	1.700	1.700	1.700	1.750	1.750
		56690000 Sonstige laufende Aufwendungen / sonstige Aufwendungen für besondere Finanzauszahlungen	5.242,69	0	5.500	5.500	5.600	5.700
		56810000 Grundsteuer	139,16	180	160	170	200	200



# Teilergebnishaushalt 2024 / 2025

Gemeinde: 23 Diefenbach

Seite : 26

Datum: 18.11.2023

Uhrzeit: 09:12:09

Teilhaushalt

1 Allgemeiner Teilhaushalt

Ifd. Nr.	Teilergebnishaushalt	Ergebnis des Haushaltsvorjahres	Ansätze des Haushaltsvorjahres einschl. Nachträge	Ansatz des ersten Haushaltsjahres	Ansatz des zweiten Haushaltsjahres	Planungsdaten des Haushaltsfolgejahres	Planungsdaten des zweiten Haushaltsfolgejahres
		2022	2023	2024	2025	2026	2027
		in €	in €	in €	in €	in €	in €
	56920000 Verfügungsmittel	0,00	100	100	100	100	100
	56930000 Repräsentationen	105,14	100	100	100	100	100
E 15	= Summe der laufenden Aufwendungen aus Verwaltungstätigkeit (Summe E 9 bis E 14)	43.896,10	56.120	85.380	84.180	85.760	87.210
E 16	= Laufendes Ergebnis aus Verwaltungstätigkeit (Saldo E 8 und E 15)	-7.573,75	-23.465	-26.380	-25.670	-26.320	-26.770
E 20	= Ordentliches Ergebnis (Summe E 16 bis E 19)	-7.573,75	-23.465	-26.380	-25.670	-26.320	-26.770
E 22	Saldo aus internen Leistungsbeziehungen	0,00	0	0	0	0	0
E 23	= Jahresergebnis (Jahresüberschuss / Jahresfehlbetrag) des Teilhaushalts (Summe E 20 bis E 22)	-7.573,75	-23.465	-26.380	-25.670	-26.320	-26.770



# Teilergebnishaushalt 2024 / 2025

Gemeinde: 23 Diefenbach

Seite : 27

Datum: 18.11.2023

Uhrzeit: 09:12:09

## Teilhaushalt

## 2 Finanzteilhaushalt

fd. Nr.	Teilergebnishaushalt	Ergebnis des Haushaltsvorjahres	Ansätze des Haushaltsvorjahres einschl. Nachträge	Ansatz des ersten Haushaltsjahres	Ansatz des zweiten Haushaltsjahres	Planungsdaten des Haushaltsfolgejahres	Planungsdaten des zweiten Haushaltsfolgejahres	
		2022	2023	2024	2025	2026	2027	
		in €	in €	in €	in €	in €	in €	
E 1	+	Steuern und ähnliche Abgaben	82.848,16	82.030	83.610	84.310	89.200	92.500
		40110000 Grundsteuer A	216,04	200	210	220	200	200
		40120000 Grundsteuer B	7.226,83	7.300	7.300	7.300	7.400	7.500
		40130000 Gewerbesteuer	9.906,50	8.550	9.500	10.060	10.700	11.100
		40210000 Gemeindeanteil an der Einkommensteuer	57.929,47	59.050	59.250	59.300	63.000	65.700
		40220000 Gemeindeanteil an der Umsatzsteuer	286,17	280	290	300	300	300
		40330000 Hundesteuer	766,00	700	850	850	900	900
		40520000 Ausgleichsleistungen vom Land	600,11	0	0	0	0	0
		40521000 Familienleistungsausgleich	5.917,04	5.950	6.210	6.280	6.700	6.800
E 2	+	Zuwendungen, allgemeine Umlagen und sonstige Transfererträge	10.191,00	10.850	22.500	22.940	23.550	24.100
		41111000 Schlüsselzuweisung A	9.643,00	9.750	14.280	14.560	15.000	15.400
		41112000 Schlüsselzuweisung B	0,00	0	8.220	8.380	8.550	8.700
		41113000 Schlüsselzuweisung B2	548,00	1.100	0	0	0	0
E 7	+	Sonstige laufende Erträge	12.249,49	0	0	0	0	0
		46610000 Erträge aus der Auflösung von Wertberichtigungen, Sonderposten und Rückstellungen	12.249,49	0	0	0	0	0
E 8	=	<b>Summe der laufenden Erträge aus Verwaltungstätigkeit (Summe E 1 bis E 7)</b>	<b>105.288,65</b>	<b>92.880</b>	<b>106.110</b>	<b>107.250</b>	<b>112.750</b>	<b>116.600</b>
E 12	-	Zuwendungen, Umlagen und sonstige Transferaufwendungen	68.786,04	69.670	80.430	82.070	83.750	85.500
		54310000 Gewerbesteuerumlage	937,04	810	900	950	1.000	1.100
		54421000 Allgemeine Umlagen an Landkreise	39.443,00	39.910	44.950	45.850	46.750	47.700
		54423000 Allgemeine Umlagen an Verbandsgemeinden	28.406,00	28.950	34.580	35.270	36.000	36.700
E 15	=	<b>Summe der laufenden Aufwendungen aus Verwaltungstätigkeit (Summe E 9 bis E 14)</b>	<b>68.786,04</b>	<b>69.670</b>	<b>80.430</b>	<b>82.070</b>	<b>83.750</b>	<b>85.500</b>
E 16	=	<b>Laufendes Ergebnis aus Verwaltungstätigkeit (Saldo E 8 und E 15)</b>	<b>36.502,61</b>	<b>23.210</b>	<b>25.680</b>	<b>25.180</b>	<b>29.000</b>	<b>31.100</b>
E 17	+	Zinserträge und sonstige Finanzerträge	1.499,24	550	18.850	19.850	20.250	20.650
		47143000 Zinserträge für Kredite von Gemeinden und Gemeindeverbänden	1.499,24	500	18.800	19.800	20.200	20.600
		47920000 Vollverzinsung aus Gewerbesteuer (§ 233a AO)	0,00	50	50	50	50	50
E 18	-	Zinsaufwendungen und sonstige Finanzaufwendungen	0,00	50	50	50	50	50
		57910000 Sonstige Zinsen aus der Vollverzinsung der Gewerbesteuer (§ 233a AO)	0,00	50	50	50	50	50
E 19	=	<b>Saldo der Zins -und sonstigen Finanzerträge und -aufwendungen (Saldo E 17 und E 18)</b>	<b>1.499,24</b>	<b>500</b>	<b>18.800</b>	<b>19.800</b>	<b>20.200</b>	<b>20.600</b>
E 20	=	<b>Ordentliches Ergebnis (Summe E 16 bis E 19)</b>	<b>38.001,85</b>	<b>23.710</b>	<b>44.480</b>	<b>44.980</b>	<b>49.200</b>	<b>51.700</b>
E 23	=	<b>Jahresergebnis (Jahresüberschuss / Jahresfehlbetrag) des Teilhaushalts (Summe E 20 bis E 22)</b>	<b>38.001,85</b>	<b>23.710</b>	<b>44.480</b>	<b>44.980</b>	<b>49.200</b>	<b>51.700</b>

\*\*\* Ende der Liste "Teilergebnishaushalt" \*\*\*



# Ergebnishaushalt 2024 / 2025

Gemeinde: 23 Diefenbach

Seite : 28

Datum: 18.11.2023

Uhrzeit: 09:12:09

fd. Nr.	Ergebnishaushalt	Ergebnis des Haushaltsvorjahres	Ansätze des Haushaltsvorjahres einschl. Nachträge	Ansatz des ersten Haushaltsjahres	Ansatz des zweiten Haushaltsjahres	Planungsdaten des Haushaltsfolgejahres	Planungsdaten des zweiten Haushaltsfolgejahres	
		2022	2023	2024	2025	2026	2027	
		in €	in €	in €	in €	in €	in €	
E 1		Steuern und ähnliche Abgaben	82.848,16	82.030	83.610	84.310	89.200	92.500
		40110000 Grundsteuer A	216,04	200	210	220	200	200
		40120000 Grundsteuer B	7.226,83	7.300	7.300	7.300	7.400	7.500
		40130000 Gewerbesteuer	9.906,50	8.550	9.500	10.060	10.700	11.100
		40210000 Gemeindeanteil an der Einkommensteuer	57.929,47	59.050	59.250	59.300	63.000	65.700
		40220000 Gemeindeanteil an der Umsatzsteuer	286,17	280	290	300	300	300
		40330000 Hundesteuer	766,00	700	850	850	900	900
		40520000 Ausgleichsleistungen vom Land	600,11	0	0	0	0	0
		40521000 Familienleistungsausgleich	5.917,04	5.950	6.210	6.280	6.700	6.800
E 2	+	Zuwendungen, allgemeine Umlagen und sonstige Transfererträge	12.161,78	15.500	31.110	31.550	32.140	32.740
		41111000 Schlüsselzuweisung A	9.643,00	9.750	14.280	14.560	15.000	15.400
		41112000 Schlüsselzuweisung B	0,00	0	8.220	8.380	8.550	8.700
		41113000 Schlüsselzuweisung B2	548,00	1.100	0	0	0	0
		41441000 Zuweisungen und Zuschüsse für laufende Zwecke / vom öffentlichen Bereich / von der EU / vom Bund	0,00	0	7.550	7.550	7.550	7.550
		41442000 Zuweisungen und Zuschüsse für laufende Zwecke vom Land	1.778,00	3.500	0	0	0	0
		41448000 Zuweisungen und Zuschüsse für laufende Zwecke / sonstige öffentliche Sonderrechnungen	0,00	960	870	870	850	900
		41510000 Sonderposten aus Zuwendungen	192,78	190	190	190	190	190
E 3	+	Erträge der sozialen Sicherung	0,00	0	0	0	0	0
E 4	+	Öffentlich-rechtliche Leistungsentgelte	8.211,41	2.905	8.370	8.370	8.500	8.700
		43210000 Entgelte für die Benutzung von öffentlichen Einrichtungen und für wirtschaftliche Dienstleistungen	75,00	100	100	100	100	100
		43650000 Jagdpacht	5.242,69	0	5.500	5.500	5.600	5.700
		43700000 Erträge aus der Auflösung von Sonderposten für Beiträge und ähnliche Entgelte	2.893,72	2.805	2.770	2.770	2.800	2.900
E 5	+	Privatrechtliche Leistungsentgelte	19.487,15	22.730	36.400	36.000	36.730	37.430
		44111000 Erträge aus Verkäufen von Vorräten - Holzverkauf	19.035,42	22.150	35.920	35.520	36.250	36.950
		44120000 Mieten und Pachten	121,73	150	150	150	150	150
		44125000 Nutzungsentgelte	0,00	100	0	0	0	0
		44190000 Privatrechtliche Leistungsentgelte / Sonstige	330,00	330	330	330	330	330
E 6	+	Kostenerstattungen und Kostenumlagen	504,33	30	500	500	520	520
		44248000 Kostenerstattungen und Kostenumlagen / vom öffentlichen Bereich / von der EU / von sonstigen öffentlichen Sonderrechnungen	476,12	0	470	470	470	470
		44250000 Kostenerstattungen und Kostenumlagen / vom privaten Bereich	28,21	30	30	30	50	50
E 7	+	Sonstige laufende Erträge	18.398,17	2.340	5.120	5.030	5.100	5.150
		45120000 Bestandsveränderungen an fertigen Erzeugnissen	3.728,00	0	0	0	0	0
		46250000 Konzessionsabgaben	2.420,68	2.300	2.350	2.400	2.450	2.500
		46280000 Jagdpachterträge, Pferchgelder, Weidegelder, Fischereipacht, soweit nicht zweckgebunden	74,80	40	130	130	150	150
		46610000 Erträge aus der Auflösung von Wertberichtigungen, Sonderposten und Rückstellungen	12.174,69	0	0	0	0	0
		46614200 Erträge aus der Auflösung von Rückstellungen für Ehrensold	0,00	0	2.640	2.500	2.500	2.500
E 8	=	<b>Summe der laufenden Erträge aus Verwaltungstätigkeit (Summe E 1 bis E 7)</b>	<b>141.611,00</b>	<b>125.535</b>	<b>165.110</b>	<b>165.760</b>	<b>172.190</b>	<b>177.040</b>





Ifd. Nr.	Ergebnishaushalt	Ergebnis des Haushaltsvorjahres	Ansätze des Haushaltsvorjahres einschl. Nachträge	Ansatz des ersten Haushaltsjahres	Ansatz des zweiten Haushaltsjahres	Planungsdaten des Haushaltsfolgejahres	Planungsdaten des zweiten Haushaltsfolgejahres	
		2022	2023	2024	2025	2026	2027	
		in €	in €	in €	in €	in €	in €	
E 9	-	Personal- und Versorgungsaufwendungen	8.183,12	4.200	7.150	6.640	6.750	6.850
		50110000 Bürgermeister	4.055,20	3.900	4.300	4.300	4.400	4.450
		50140000 Rats- und Ausschussmitglieder	140,00	100	100	100	100	100
		50410000 Beiträge zur gesetzlichen Sozialversicherung / Beamte (u.a. Nachversicherung)	194,92	200	220	220	200	250
		50791000 Ehrensoldrückstellungen	2.857,00	0	1.230	720	750	750
		51130000 Versorgungsaufwendungen / ehrenamtliche Tätigkeit	936,00	0	1.300	1.300	1.300	1.300
E 10	-	Aufwendungen für Sach- und Dienstleistungen	17.321,79	35.860	56.880	58.630	59.800	60.950
		52210000 Aufwendungen für Strom	1.347,55	2.480	1.300	1.550	1.600	1.600
		52230000 Aufwendungen für Wasser / Abwasser	159,20	280	300	300	300	300
		52310000 Unterhaltung der Grundstücke, Außenanlagen, Gebäude und Gebäudeeinrichtungen	629,15	10.600	17.400	17.400	17.700	18.100
		52333000 Stromversorgungsanlagen	982,64	1.150	1.500	1.750	1.800	1.800
		52380000 Geringwertige Geräte, Ausstattungs-, Ausrüstungs- und sonstige Gebrauchsgegenstände	0,00	200	100	100	100	100
		52381000 Geringwertige Geräte, - Verkehrszeichen	0,00	200	100	100	100	100
		52543000 Kostenerstattungen an Gemeinden und Gemeindeverbände	350,00	200	100	100	100	100
		52544000 Kostenerstattungen / an den öffentlichen Bereich / an die EU / an Zweckverbände	0,00	7.650	950	1.480	1.500	1.550
		52910000 Sonstige Aufwendungen für Sach- und Dienstleistungen / sonstige Aufwendungen für Sachleistungen	65,70	3.600	1.650	1.700	1.750	1.750
		52920000 Sonstige Aufwendungen für Sach- und Dienstleistungen / sonstige Aufwendungen für Dienstleistungen	13.787,55	9.500	33.480	34.150	34.850	35.550
E 11	-	Abschreibungen	4.970,06	4.835	5.060	5.060	5.060	5.060
		53230000 Abschreibungen auf igezahlte Investitionszuschüsse als Nutzungsberechtigter	641,78	530	500	500	500	500
		53490000 Abschreibungen auf bebaute Grundstücke mit sonstigen Gebäuden	279,02	280	280	280	280	280
		53580000 Abschreibungen auf Straßen, Wege, Plätze	3.701,77	3.710	3.710	3.710	3.710	3.710
		53640000 Abschreibungen auf Bauten auf fremdem Grund und Boden / Kulturanlagen	106,55	110	110	110	110	110
		53832000 Abschreibungen auf Betriebsausstattung	200,17	205	210	210	210	210
		53850000 Abschreibungen auf Betriebs- und Geschäftsausstattung	40,77	0	250	250	250	250
E 12	-	Zuwendungen, Umlagen und sonstige Transferaufwendungen	72.926,72	77.140	86.330	86.170	87.950	89.800
		54144000 Zuweisungen und Zuschüsse für laufende Zwecke an Zweckverbände	1.878,28	5.870	3.500	1.850	1.900	1.950
		54144001 Zuweisungen und Zuschüsse für laufende Zwecke an Zweckverbände - Forstzweckverband Kröv-Bausendorf	2.262,40	1.600	2.400	2.250	2.300	2.350
		54310000 Gewerbesteuerumlage	937,04	810	900	950	1.000	1.100
		54421000 Allgemeine Umlagen an Landkreise	39.443,00	39.910	44.950	45.850	46.750	47.700
		54423000 Allgemeine Umlagen an Verbandsgemeinden	28.406,00	28.950	34.580	35.270	36.000	36.700
E 13	-	Aufwendungen der sozialen Sicherung	0,00	0	0	0	0	0
E 14	-	Sonstige laufende Aufwendungen	9.280,45	3.755	10.390	9.750	9.950	10.050
		56210000 Mieten, Pachten und Erbbauzinsen	15,33	70	100	100	100	100
		56250000 Sachverständigen-, Gerichts- und ähnliche Aufwendungen	142,80	0	0	0	0	0
		56310000 Büromaterial	0,00	0	100	0	0	0



fd. Nr.	Ergebnishaushalt	Ergebnis des Haushaltsvorjahres	Ansätze des Haushaltsvorjahres einschl. Nachträge	Ansatz des ersten Haushaltsjahres	Ansatz des zweiten Haushaltsjahres	Planungsdaten des Haushaltsfolgejahres	Planungsdaten des zweiten Haushaltsfolgejahres
		2022	2023	2024	2025	2026	2027
		in €	in €	in €	in €	in €	in €
	56340000 Telefon, Datenübertragungskosten	69,03	280	300	300	300	300
	56350000 Geschäftsaufwendungen / öffentliche Bekanntmachungen	975,40	180	700	400	400	400
	56390000 Geschäftsaufwendungen / Sonstiges	376,06	450	700	500	500	500
	56410000 Versicherungsbeiträge	285,10	345	500	450	450	450
	56413000 Haftpflichtversicherungen	183,13	195	230	230	250	250
	56414000 Unfallversicherungen	44,10	50	50	50	50	50
	56420000 Beiträge zu Wirtschaftsverbänden, Berufsvertretungen und Vereinen	106,69	105	150	150	150	150
	56430000 Sonstige Beiträge	1.595,82	1.700	1.700	1.700	1.750	1.750
	56690000 Sonstige laufende Aufwendungen / sonstige Aufwendungen für besondere Finanzauszahlungen	5.242,69	0	5.500	5.500	5.600	5.700
	56810000 Grundsteuer	139,16	180	160	170	200	200
	56920000 Verfügungsmittel	0,00	100	100	100	100	100
	56930000 Repräsentationen	105,14	100	100	100	100	100
E 15	= Summe der laufenden Aufwendungen aus Verwaltungstätigkeit (Summe E 9 bis E 14)	112.682,14	125.790	165.810	166.250	169.510	172.710
E 16	= Laufendes Ergebnis aus Verwaltungstätigkeit (Saldo E 8 und E 15)	28.928,86	-255	-700	-490	2.680	4.330
E 17	+ Zinserträge und sonstige Finanzerträge	1.499,24	550	18.850	19.850	20.250	20.650
	47143000 Zinserträge für Kredite von Gemeinden und Gemeindeverbänden	1.499,24	500	18.800	19.800	20.200	20.600
	47920000 Vollverzinsung aus Gewerbesteuer (§ 233a AO)	0,00	50	50	50	50	50
E 18	- Zinsaufwendungen und sonstige Finanzaufwendungen	0,00	50	50	50	50	50
	57910000 Sonstige Zinsen aus der Vollverzinsung der Gewerbesteuer (§ 233a AO)	0,00	50	50	50	50	50
E 19	= Saldo der Zins- und sonstigen Finanzerträge und -aufwendungen (Saldo E 17 und E 18)	1.499,24	500	18.800	19.800	20.200	20.600
E 20	= Ordentliches Ergebnis (Summe E 16 und E 19)	30.428,10	245	18.100	19.310	22.880	24.930
E 21	Außerordentliches Ergebnis	0,00	0	0	0	0	0
E 22	Saldo aus internen Leistungsbeziehungen	0,00	0	0	0	0	0
E 23	= Jahresergebnis (Jahresüberschuss / Jahresfehlbetrag) (Summe E 20 bis E 22)	30.428,10	245	18.100	19.310	22.880	24.930

\*\*\* Ende der Liste "Ergebnishaushalt" \*\*\*



# Investitionsplan 2024 / 2025

Gemeinde: 23 Diefenbach

Seite : 31

Datum: 18.11.2023

Uhrzeit: 09:12:09

Hauptproduktbereich	5	Gestaltung Umwelt
Produktbereich	57	Wirtschaft und Tourismus
Produktgruppe	573	Allgemeine Einrichtungen und Unternehmen
Produkt	5731	Kommunale allemeine Einrichtungen und Unternehmen
Leistung	57312	Dorfgemeinschaftshäuser

Pos. Inhalt	Ergebnis des Vorvorjahres	Ansatz des Vorjahres (lfd. HH-Jahr) 2023	Ansatz des HH-Jahres (Planjahr) 2024	Verpflichtungs-ermäch-tigung	das	das zweite	das dritte	das vierte	Bisher be-reitgestellt (einschl. Spalte 2)	Gesamt-einzah-lungen/-auszahl.
	2022				auf das Haushaltsjahr folgende Jahr					
					2025	2026	2027	2028		
	EUR									
	1	2	3	4	5	6	7	8	9	10
Summe der Auszahlungen aus Investitionstätigkeit	2.446,19	0	0	0	0	0	0	0	0	
78571000 Auszahlungen für bewegliche Sachen des Anlagevermögens oberhalb der Wertgrenze i.H.v. 1000,00 Euro	2.446,19	0	0	0	0	0	0	0	0	
darunter:										
Saldo der Ein- und Auszahlungen aus Investitionstätigkeit	-2.446,19	0	0	0	0	0	0	0	0	

\*\*\* Ende der Liste "Investitionsplan" \*\*\*



Teilhaushalt

1 Allgemeiner Teilhaushalt

fd. Nr.	Teilfinanzhaushalt	Ergebnis des Haushaltsvorjahres	Ansätze des Haushaltsvorjahres einschl. Nachträge	Ansatz des ersten Haushaltsjahres	Ansatz des zweiten Haushaltsjahres	Planungsdaten des Haushaltsfolgejahres	Planungsdaten des zweiten Haushaltsfolgejahres
		2022	2023	2024	2025	2026	2027
		in €	in €	in €	in €	in €	in €
F 23	Summe der ordentlichen und außerordentlichen Ein- und Auszahlungen (Summe F 21 + F 22)	120.699,92	-20.025	-23.290	-23.100	-23.700	-24.200
F 27	= Summe der Einzahlungen aus Investitionstätigkeit (Summe F 24 bis F 26)	0,00	0	0	0	0	0
F 29	- Auszahlungen für Sachanlagen	2.446,19	0	0	0	0	0
	<i>78571000 Auszahlungen für bewegliche Sachen des Anlagevermögens oberhalb der Wertgrenze i.H.v. 1000,00 Euro</i>	2.446,19	0	0	0	0	0
F 32	= Summe der Auszahlungen aus Investitionstätigkeit (Summe F 28 bis F 31)	2.446,19	0	0	0	0	0
F 33	= Saldo der Ein- und Auszahlungen aus Investitionstätigkeit (Saldo F 27 und F 32)	-2.446,19	0	0	0	0	0
F 34	= Finanzmittelüberschuss /-fehlbetrag des Teilhaushalts (Summe F 23 + F 33)	118.253,73	-20.025	-23.290	-23.100	-23.700	-24.200



# Teilfinanzhaushalt 2024 / 2025

Gemeinde: 23 Diefenbach

Seite : 33

Datum: 18.11.2023

Uhrzeit: 09:12:09

Teilhaushalt

2 Finanzteilhaushalt

Ifd. Nr.	Teilfinanzhaushalt	Ergebnis des Haushaltsvorjahres	Ansätze des Haushaltsvorjahres einschl. Nachträge	Ansatz des ersten Haushaltsjahres	Ansatz des zweiten Haushaltsjahres	Planungsdaten des Haushaltsfolgejahres	Planungsdaten des zweiten Haushaltsfolgejahres
		2022	2023	2024	2025	2026	2027
		in €	in €	in €	in €	in €	in €
F 23	Summe der ordentlichen und außerordentlichen Ein- und Auszahlungen (Summe F 21 + F 22)	25.400,49	23.710	44.480	44.980	49.200	51.700
F 34	= Finanzmittelüberschuss /-fehlbetrag des Teilhaushalts (Summe F 23 + F 33)	25.400,49	23.710	44.480	44.980	49.200	51.700

\*\*\* Ende der Liste "Teilfinanzhaushalt" \*\*\*



fd. Nr.	Finanzhaushalt	Ergebnis des Haushaltsvorjahres	Ansätze des Haushaltsvorjahres einschl. Nachträge	Ansatz des ersten Haushaltsjahres	Ansatz des zweiten Haushaltsjahres	Planungsdaten des Haushaltsfolgejahres	Planungsdaten des zweiten Haushaltsfolgejahres	
		2022	2023	2024	2025	2026	2027	
		in €	in €	in €	in €	in €	in €	
F 1	+	Steuern und ähnliche Abgaben	83.819,58	82.030	83.610	84.310	89.200	92.500
		60110000 Grundsteuer A	216,04	200	210	220	200	200
		60120000 Grundsteuer B	7.226,83	7.300	7.300	7.300	7.400	7.500
		60130000 Gewerbesteuer	9.906,50	8.550	9.500	10.060	10.700	11.100
		60210000 Gemeindeanteil an der Einkommensteuer	58.762,53	59.050	59.250	59.300	63.000	65.700
		60220000 Gemeindeanteil an der Umsatzsteuer	286,66	280	290	300	300	300
		60330000 Hundesteuer	766,00	700	850	850	900	900
		60521000 Familienleistungsausgleich	6.009,13	5.950	6.210	6.280	6.700	6.800
		60529000 Ausgleichsleistungen / von der EU / vom Land / Sonstige	645,89	0	0	0	0	0
F 2	+	Zuwendungen, allgemeine Umlagen und sonstige Transfereinzahlungen	11.969,00	15.310	30.920	31.360	31.950	32.550
		61111000 Schlüsselzuweisung A	9.643,00	9.750	14.280	14.560	15.000	15.400
		61112000 Schlüsselzuweisung B	0,00	0	8.220	8.380	8.550	8.700
		61113000 Schlüsselzuweisung B2	548,00	1.100	0	0	0	0
		61441000 Zuweisungen und Zuschüsse für laufende Zwecke / vom öffentlichen Bereich / von der EU / vom Bund	0,00	0	7.550	7.550	7.550	7.550
		61442000 Zuweisungen und Zuschüsse für laufende Zwecke vom Land	1.778,00	3.500	0	0	0	0
		61448000 Zuweisungen und Zuschüsse für laufende Zwecke von sonstigen öffentlichen Sonderrechnungen	0,00	960	870	870	850	900
F 3	+	Einzahlungen der sozialen Sicherung	0,00	0	0	0	0	0
F 4	+	Öffentlich-rechtliche Leistungsentgelte	5.317,69	100	5.600	5.600	5.700	5.800
		63210000 Entgelte für die Benutzung von öffentlichen Einrichtungen und für wirtschaftliche Dienstleistungen	75,00	100	100	100	100	100
		63650000 Jagdpacht	5.242,69	0	5.500	5.500	5.600	5.700
F 5	+	Privatrechtliche Leistungsentgelte	19.487,15	22.730	36.400	36.000	36.730	37.430
		64110000 Einzahlungen aus Verkäufen von Vorräten	19.035,42	22.150	35.920	35.520	36.250	36.950
		64120000 Mieten und Pachten	121,73	250	150	150	150	150
		64190000 Privatrechtliche Leistungsentgelte / Sonstige	330,00	330	330	330	330	330
F 6	+	Kostenerstattungen und Kostenumlagen	504,33	30	500	500	520	520
		64248000 Kostenerstattungen, Kostenumlagen / vom öffentlichen Bereich / von der EU / von sonstigen öffentlichen Sonderrechnungen	476,12	0	470	470	470	470
		64259000 Kostenerstattungen, Kostenumlagen / vom privaten Bereich / vom sonstigen privaten Bereich	28,21	30	30	30	50	50
F 7	+	Sonstige laufende Einzahlungen	131.140,25	2.340	2.480	2.530	2.600	2.650
		66250000 Konzessionsabgaben	2.423,50	2.300	2.350	2.400	2.450	2.500
		66280000 Jagdpachterträge, Pferchgelder, Weidegelder, Fischereipacht, soweit nicht zweckgebunden	-164,45	40	130	130	150	150
		66800000 Sonstige laufende Einzahlungen aus Verwaltungstätigkeit	128.881,20	0	0	0	0	0
<b>F 8</b>	<b>=</b>	<b>Summe der laufenden Einzahlungen aus Verwaltungstätigkeit (Summe F 1 bis F 7)</b>	<b>252.238,00</b>	<b>122.540</b>	<b>159.510</b>	<b>160.300</b>	<b>166.700</b>	<b>171.450</b>
F 9	-	Personal- und Versorgungsauszahlungen	5.301,12	4.200	5.920	5.920	6.000	6.100
		70110000 Bürgermeister	4.055,20	3.900	4.300	4.300	4.400	4.450
		70140000 Rats- und Ausschussmitglieder	115,00	100	100	100	100	100
		70410000 Beiträge zur gesetzlichen Sozialversicherung / Beamte (u.a. Nachversicherung)	194,92	200	220	220	200	250



Ifd. Nr.	Finanzhaushalt	Ergebnis des Haushaltsvorjahres	Ansätze des Haushaltsvorjahres einschl. Nachträge	Ansatz des ersten Haushaltsjahres	Ansatz des zweiten Haushaltsjahres	Planungsdaten des Haushaltsfolgejahres	Planungsdaten des zweiten Haushaltsfolgejahres	
		2022	2023	2024	2025	2026	2027	
		in €	in €	in €	in €	in €	in €	
F 10	-	71130000 Versorgungsauszahlungen / ehrenamtliche Tätigkeit	936,00	0	1.300	1.300	1.300	1.300
		Auszahlungen für Sach- und Dienstleistungen	19.007,19	35.860	56.880	58.630	59.800	60.950
		72200000 Auszahlungen für Energie / Wasser / Abwasser / Abfall	1.506,75	2.760	1.600	1.850	1.900	1.900
		72310000 Unterhaltung der Außenanlagen, Gebäude und Gebäudeeinrichtungen	868,11	10.600	17.400	17.400	17.700	18.100
		72333000 Stromversorgungsanlagen	982,64	1.150	1.500	1.750	1.800	1.800
		72380000 Geringwertige Geräte, Ausstattungs-, Ausrüstungs- und sonstige Gebrauchsgegenstände	0,00	400	200	200	200	200
		72543000 Kostenerstattungen an die Gemeinden und Gemeindeverbände	350,00	200	100	100	100	100
		72544000 Kostenerstattungen / an den öffentlichen Bereich / an die EU / an Zweckverbände	1.446,44	7.650	950	1.480	1.500	1.550
		72910000 Sonstige Auszahlungen für Sachleistungen	65,70	3.600	1.650	1.700	1.750	1.750
		72920000 Sonstige Auszahlungen für Dienstleistungen	13.787,55	9.500	33.480	34.150	34.850	35.550
F 12	-	Zuwendungen, Umlagen und sonstige Transferauszahlungen	68.819,25	75.540	83.930	83.920	85.650	87.450
		74144000 Zuweisungen und Zuschüsse für laufende Zwecke an Zweckverbände	209,16	5.870	3.500	1.850	1.900	1.950
		74310000 Gewerbesteuerumlage	761,09	810	900	950	1.000	1.100
		74421000 Allgemeine Umlagen an Landkreise	39.443,00	39.910	44.950	45.850	46.750	47.700
		74423000 Allgemeine Umlagen an Verbandsgemeinden	28.406,00	28.950	34.580	35.270	36.000	36.700
F 13	-	Auszahlungen der sozialen Sicherung	0,00	0	0	0	0	0
F 14	-	Sonstige laufende Auszahlungen	13.010,03	3.755	10.390	9.750	9.950	10.050
		76210000 Mieten, Pachten und Erbbauzinsen	15,33	70	100	100	100	100
		76250000 Sachverständigen-, Gerichts- und ähnliche Auszahlungen	142,80	0	0	0	0	0
		76310000 Büromaterial	0,00	0	100	0	0	0
		76340000 Telefon, Datenübertragungskosten	69,03	280	300	300	300	300
		76350000 Geschäftsauszahlungen / öffentliche Bekanntmachungen	975,40	180	700	400	400	400
		76390000 Geschäftsauszahlungen / Sonstige	376,06	450	700	500	500	500
		76410000 Versicherungsbeiträge	285,10	345	500	450	450	450
		76413000 Haftpflichtversicherungen	183,13	195	230	230	250	250
		76414000 Unfallversicherungen	80,90	50	50	50	50	50
		76420000 Beiträge zu Wirtschaftsverbänden, Berufsvertretungen und Vereinen	106,69	105	150	150	150	150
		76430000 Auszahlungen für Beiträge, Versicherungen und Sonstiges / sonstige Beiträge	1.595,82	1.700	1.700	1.700	1.750	1.750
		76690000 Sonstige Auszahlungen für besondere Finanzauszahlungen	8.843,60	0	5.500	5.500	5.600	5.700
		76810000 Grundsteuer	139,16	180	160	170	200	200
		76920000 Verfügungsmittel	0,00	100	100	100	100	100
		76930000 Repräsentationen	105,14	100	100	100	100	100
		76990000 Sonstige laufende Auszahlungen einschließlich außerordentliche Auszahlungen / sonstige laufende Auszahlungen der Verwaltungstätigkeit, außerordentliche Auszahlungen / Sonstige	91,87	0	0	0	0	0
F 15	=	<b>Summe der laufenden Auszahlungen aus Verwaltungstätigkeit (Summe F 9 bis F 14)</b>	<b>106.137,59</b>	<b>119.355</b>	<b>157.120</b>	<b>158.220</b>	<b>161.400</b>	<b>164.550</b>



fd. Nr.	Finanzhaushalt	Ergebnis des Haushaltsvorjahres	Ansätze des Haushaltsvorjahres einschl. Nachträge	Ansatz des ersten Haushaltsjahres	Ansatz des zweiten Haushaltsjahres	Planungsdaten des Haushaltsfolgejahres	Planungsdaten des zweiten Haushaltsfolgejahres	
		2022	2023	2024	2025	2026	2027	
		in €	in €	in €	in €	in €	in €	
F 16	=	Saldo der laufenden Ein- und Auszahlungen aus Verwaltungstätigkeit (Saldo F 8 und F 15)	146.100,41	3.185	2.390	2.080	5.300	6.900
F 17	+	Zinseinzahlungen und sonstige Finanzeinzahlungen	0,00	550	18.850	19.850	20.250	20.650
		67143000 Zinseinzahlungen für Kredite von Gemeinden und Gemeindeverbänden	0,00	500	18.800	19.800	20.200	20.600
		67920000 Vollverzinsung aus Gewerbesteuer (§ 233a AO)	0,00	50	50	50	50	50
F 18	-	Zinsauszahlungen und sonstige Finanzauszahlungen	0,00	50	50	50	50	50
		77910000 Sonstige Zinsauszahlungen aus der Vollverzinsung der Gewerbesteuer (§ 233a AO)	0,00	50	50	50	50	50
F 19	=	Saldo der Zins- und der sonstigen Finanzein- und -auszahlungen (Saldo F 17 und F 18)	0,00	500	18.800	19.800	20.200	20.600
F 20	=	Saldo der ordentlichen Ein- und Auszahlungen (Summe F 16 und F 19)	146.100,41	3.685	21.190	21.880	25.500	27.500
F 21		Saldo der außerordentlichen Ein- und Auszahlungen	0,00	0	0	0	0	0
F 22		Saldo der Ein- und Auszahlungen aus internen Leistungsbeziehungen	0,00	0	0	0	0	0
F 23	=	Saldo der ordentlichen und außerordentlichen Ein- und Auszahlungen (Summe F 20 bis F 22)	146.100,41	3.685	21.190	21.880	25.500	27.500
F 24	+	Einzahlungen aus Investitionszuwendungen	0,00	0	0	0	0	0
F 25	+	Einzahlungen aus Beiträgen und ähnlichen Entgelten	0,00	0	0	0	0	0
F 26	+	Sonstige Investitionseinzahlungen	0,00	0	0	0	0	0
F 27	=	Summe der Einzahlungen aus Investitionstätigkeit (Summe F 24 bis F 26)	0,00	0	0	0	0	0
F 28	-	Auszahlungen für immaterielle Vermögensgegenstände	0,00	0	0	0	0	0
F 29	-	Auszahlungen für Sachanlagen	2.446,19	0	0	0	0	0
		78571000 Auszahlungen für bewegliche Sachen des Anlagevermögens oberhalb der Wertgrenze i.H.v. 1000,00 Euro	2.446,19	0	0	0	0	0
F 30	-	Auszahlungen für Finanzanlagen	0,00	0	0	0	0	0
F 31	-	Sonstige Investitionsauszahlungen	0,00	0	0	0	0	0
F 32	-	Summe der Auszahlungen aus Investitionstätigkeit (Summe F 28 bis F 31)	2.446,19	0	0	0	0	0
F 33	=	Saldo der Ein- und Auszahlungen aus Investitionstätigkeit (Saldo F 27 und F 32)	-2.446,19	0	0	0	0	0
F 34	=	Finanzmittelüberschuss /-fehlbetrag (Summe F 23 und F 33)	143.654,22	3.685	21.190	21.880	25.500	27.500
F 35	+	Aufnahme von Investitionskrediten	0,00	0	0	0	0	0
F 36	-	Tilgung von Investitionskrediten	0,00	0	0	0	0	0
F 37	=	Saldo der Ein- und Auszahlungen aus Investitionskrediten (Saldo F 35 und F 36)	0,00	0	0	0	0	0
F 38		Veränderung der Forderungen gegenüber der Verbandsgemeinde im Rahmen der Einheitskasse (ohne durchlaufende Gelder)	-147.225,64	3.685	-21.190	-21.880	-25.500	-27.500
F 39		Veränderung der Verbindlichkeiten gegenüber der Verbandsgemeinde im Rahmen der Einheitskasse	0,00	0	0	0	0	0
F 40	=	Saldo der Ein- und Auszahlungen aus Finanzierungstätigkeit (Summe F 37 bis F 39)	-147.225,64	3.685	-21.190	-21.880	-25.500	-27.500
F 41		Saldo der durchlaufenden Gelder	3.571,42	0	0	0	0	0
F 42	=	Verwendung Finanzmittelüberschuss / Deckung Finanzmittelfehlbetrag (Summe F 40 und F 41)	-143.654,22	3.685	-21.190	-21.880	-25.500	-27.500





Ifd. Nr.	Finanzhaushalt	Ergebnis des Haushaltsvorjahres	Ansätze des Haushaltsvorjahres einschl. Nachträge	Ansatz des ersten Haushaltsjahres	Ansatz des zweiten Haushaltsjahres	Planungsdaten des Haushaltsfolgejahres	Planungsdaten des zweiten Haushaltsfolgejahres	
		2022	2023	2024	2025	2026	2027	
		in €	in €	in €	in €	in €	in €	
F 43	=	Veränderung der liquiden Mittel (einschl. durchlaufende Gelder) (Saldo F 41 und F 38)	-143.654,22	3.685	-21.190	-21.880	-25.500	-27.500
F 44	nachrichtlich:	Ausgleich Finanzhaushalt (Saldo F 23 und F 36)	146.100,41	3.685	21.190	21.880	25.500	27.500

\*\*\* Ende der Liste "Finanzhaushalt" \*\*\*

## Schuldenübersicht im Haushaltsjahr 2024 und 2025 Ortsgemeinde Diefenbach

Nr.	Gläubiger	Ursprungsbetrag	Zinsbindung bis	Stand Anfang 2024	Zinsen 2024	Tilgung 2024	Stand Ende 2024
	<b>Zwischensumme</b>	0,00 €		0,00 €	0,00 €	0,00 €	0,00 €
	<b>Zwischensumme</b>	0,00 €		0,00 €	0,00 €	0,00 €	0,00 €
	Summe	0,00 €		0,00 €	0,00 €	0,00 €	0,00 €
	Neuaufnahme 2023						0,00 €
	Neuaufnahme 2024						0,00 €
	Neuaufnahme 2025						0,00 €

**voraussichtlicher Stand  
am Ende des Haushaltsjahres 2025**

**0,00 €**

**Übersicht über die Entwicklung der  
Jahresergebnisse  
der Ortsgemeinde Diefenbach im Haushaltsjahr 2024 und 2025**  
(gem. Muster 26 zu § 93 Abs. 4 GemO)

lfd. Nr.	Jahr (gem. § 2 Abs. 1 Satz 1 Posten E 23 GemHVO)	Jahr	Betrag in €
1	5. Haushaltsvorjahr (lt. festgestelltem Jahresabschluss)	2019	44.396,51
2	4. Haushaltsvorjahr (lt. festgestelltem Jahresabschluss)	2020	-42.346,46
3	3. Haushaltsvorjahr (lt. festgestelltem Jahresabschluss)	2021	46.766,02
4	2. Haushaltsvorjahr (lt. festgestelltem Jahresabschluss)	2022	30.428,10
5	1. Haushaltsvorjahr (Ansatz einschl. Nachträge)	2023	245,00
6	Haushaltsjahr (Ansatz)	2024	18.100,00
7	Zwischensumme (lfd. Nr. 1 - 6)	/	97.589,17
8	1. Haushaltsfolgejahr (Planung)	2025	19.310,00
9	2. Haushaltsfolgejahr (Planung)	2026	22.880,00
10	3. Haushaltsfolgejahr (Planung)	2027	24.930,00
11	<b>Summe</b>	/	<b>164.709,17</b>

**Übersicht über die Entwicklung des  
Eigenkapitals  
der Ortsgemeinde Diefenbach im Haushaltsjahr 2024 und 2025**  
(gem. Muster 28 zu § 95 Abs. 2 GemO)

Ifd. Nr.	Ergebnis (gem. § 2 Abs. 1 Satz 1 Posten E 23 GemHVO)	Jahr	Betrag	aufgelaufenes Eigenkapital
			in €	
1	Eigenkapital zum 31.12. des dritten Haushaltsvorjahres	2021	46.766	1.026.140
2	+ Jahresergebnis des zweiten Haushaltsvorjahres	2022	30.428	1.056.568
3	+ Ansatz für Jahresergebnis des Haushaltsvorjahres	2023	245	1.056.813
4	+ Ansatz für Jahresergebnis des Haushaltsjahres	2024	18.100	1.074.913
5	+ geplantes Jahresergebnis des Haushaltsfolgejahres	2025	19.310	1.094.223
6	+ geplantes Jahresergebnis des 2. Haushaltsfolgejahres	2026	22.880	1.117.103
7	+ geplantes Jahresergebnis des 3. Haushaltsfolgejahres	2027	24.930	1.142.033

**Übersicht über die Über-/Unterdeckung  
im Finanzhaushalt bzw. in der Finanzrechnung  
der Ortsgemeinde Diefenbach im Haushaltsjahr 2024 und 2025**  
(gem. Muster 27 zu § 93 Abs. 4 GemO)

lfd. Nr.	Jahr	Jahr	Saldo der ordentlichen und außerordentlichen Ein- und Auszahlungen (§ 2 Abs. 1 Satz 1 Posten F 23 GemHVO)	./. planmäßige Tilgung (§ 2 Abs. 1 Satz 1 Posten F 36 GemHVO)	./. Mindest-Rückführungs- betrag gemäß Tilgungsplan (§ 2 Abs. 1 Satz 1 Posten F 45 GemHVO)	= Betrag
1	5. Haushaltsvorjahr (lt. festgestelltem Jahresabschluss)	2019	67.378,76	0,00	0,00	67.378,76
2	4. Haushaltsvorjahr (lt. festgestelltem Jahresabschluss)	2020	-5.964,31	0,00	0,00	-5.964,31
3	3. Haushaltsvorjahr (lt. festgestelltem Jahresabschluss)	2021	65.136,03	0,00	0,00	65.136,03
4	2. Haushaltsvorjahr (lt. festgestelltem Jahresabschluss)	2022	146.100,41	0,00	0,00	146.100,41
5	1. Haushaltsvorjahr (Ansatz einschl. Nachträge)	2023	3.685,00	0,00	0,00	3.685,00
6	Haushaltsjahr (Ansatz)	2024	21.190,00	0,00	0,00	21.190,00
7	Zwischensumme (lfd. Nr. 1 bis 6)	/	297.525,89	0,00	0,00	297.525,89
8	1. Haushaltsfolgejahr (Planung)	2025	21.880,00	0,00	0,00	21.880,00
9	2. Haushaltsfolgejahr (Planung)	2026	25.500,00	0,00	0,00	25.500,00
10	3. Haushaltsfolgejahr (Planung)	2027	27.500,00	0,00	0,00	27.500,00
11	<b>Summe</b>	/	<b>372.405,89</b>	<b>0,00</b>	<b>0,00</b>	<b>372.405,89</b>

**Übersicht zur Beurteilung der dauernden Leistungsfähigkeit  
(Berechnung der sog. "freien Finanzspitze"; Ausgleich Finanzhaushalt)  
der Ortsgemeinde Diefenbach  
im Haushaltsjahr 2024 und 2025  
(gem. Muster 14 zu § 103 Abs. 2 Satz 3 GemHVO)**

lfd. Nr.	Einzahlungs- und Auszahlungsarten	Ergebnis des Haushalts vorvorjahres	Ansätze d. Haushalts vorjahres einschl. Nachträge	Ansätze d. Haushaltsjahres	Planungsdaten des Haushaltsfolgejahres	Planungsdaten des zweiten Haushaltsfolgejahres	Planungsdaten des dritten Haushaltsfolgejahres	
		2022	2023	2024	2025	2026	2027	
in €								
Entstehungsrechnung	1	Saldo der ordentlichen u. außerordentlichen Ein- und Auszahlungen (§ 2 Abs. 1, F 23 GemHVO)	<i>einschließlich Zinsauszahlungen für bereits genehmigte Kredite</i>	<i>einschließlich Zinsauszahlungen für bereits genehmigte Kredite und für geplante, aber noch nicht genehmigte Kredite</i>				
			146.100	3.685	21.190	21.880	25.500	27.500
	2	abzüglich Auszahlungen zur planmäßigen Tilgung von bereits genehmigten Investitionskrediten (§ 2 Abs. 1, F 36 GemHVO)	0	0	0	0	0	0
	3	Mindest-Rückführungsbetrag gemäß Tilgungsplan	0	0	0	0	0	0
	4	= <b>Zwischensumme</b>	146.100	3.685	21.190	21.880	25.500	27.500
Verwendungsrechnung	5	abzüglich Auszahlungen zur planmäßigen Tilgung von geplanten, aber noch nicht genehmigten Investitionskrediten (§ 2 Abs. 1, F 36 GemHVO)	0	0	0	0	0	0
	6	<b>"freie Finanzspitze"</b> <b>(Ziel in allen Jahren (&gt;=0))</b>	146.100	3.685	21.190	21.880	25.500	27.500
<u>Endfäll. Kredite i. HH-Jahr</u>		in €		<u>Stand d. Kredite z. Liquiditätssicherung im HH-Jahr</u>				
	2024	0		in €				
	2025	0		2024	0			
	2026	0		2025	0			
	2027	0		2026	0			
		0		2027	0			

## Übersicht über die aus Verpflichtungsermächtigungen voraussichtlich fällig werdenden Auszahlungen

Verpflichtungsermächtigungen im Haushaltsplan des Jahres (gem. § 1 Abs. 1 Nr. 4 GemHVO)	Planungsdaten für das Haushaltsjahr			
	2025	2026	2027	Folgejahre
1	2	3	4	6
Haushaltsjahr 2022	0	0	0	0
Haushaltsjahr 2023	0	0	0	0
Haushaltsjahr 2024	0	0	0	0
<b>Summe</b>	0	0	0	0
Gesamtbetrag der Investitionskredite (ohne zinslose Kredite und Umschuldung)	0	0	0	0

<b>Übersicht über den Stand der Kreditaufnahmen und ähnlicher Vorgänge<sup>2</sup></b>				
Ifd. Nr.	Art (gem. § 47 Abs. 5 Nr. 4 GemHVO)	Stand Beginn 2023	Voraussichtlicher Stand Beginn 2024	Voraussichtlicher Stand zum Ende 2024
		in €		
1	Verbindlichkeiten aus Anleihen für Investitionen	- €	- €	- €
2	Verbindlichkeiten aus Anleihen zur Liquiditätssicherung	- €	- €	- €
3	Verbindlichkeiten aus Kreditaufnahmen für Investitionen (gemäß § 103 GemO) <sup>2</sup>	- €	- €	- €
4	Verbindlichkeiten aus Kreditaufnahmen zur Liquiditätssicherung <sup>2,3</sup>	- €	- €	- €
5	darunter: a) Anleihen und Kreditaufnahmen zur Liquiditätssicherung bis zum 31.12.2023 <sup>4</sup>	- €	- €	- €
6	b) Anleihen und Kreditaufnahmen zur Liquiditätssicherung ab dem 01.01.2024 <sup>5</sup>	- €	- €	- €
7	Verbindlichkeiten aus Vorgängen, die Kreditaufnahmen wirtschaftlich gleichkommen <sup>6</sup>	- €	- €	- €
<b>8</b>	<b>Summe der Kreditaufnahmen</b>	<b>- €</b>	<b>- €</b>	<b>- €</b>

<sup>2</sup> Hierzu zählen auch Kredite, die von Beteiligungsunternehmen, Sondervermögen oder ähnlichen Tochterorganisationen aufgenommen wurden.

<sup>3</sup> Bei Ortsgemeinden: Verbindlichkeiten gegenüber der Verbandsgemeinde im Rahmen der Einheitskasse.

<sup>4</sup> Bei Ortsgemeinden: Verbindlichkeiten gegenüber der Verbandsgemeinde im Rahmen der Einheitskasse, welche bis zum 31.12.2023 entstanden sind abzüglich Schuldübernahme durch Land (PEK-RP).

<sup>5</sup> Bei Ortsgemeinden: Verbindlichkeiten gegenüber der Verbandsgemeinde im Rahmen der Einheitskasse, welche ab dem 01.01.2024 entstanden sind.

<sup>6</sup> Hierunter sind Verbindlichkeiten aus kreditähnlichen Rechtsgeschäften anzusehen, aus denen eine Zahlungsverpflichtung der Gemeinde begründet wurde, die einer Kreditaufnahme wirtschaftlich gleichkommt und die mit der Investitionstätigkeit der Gemeinde in Verbindung stehen. Hierzu zählen bspw. Leasingverträge, ÖPP-Maßnahmen, Leibrentenverträge, Stundungsvereinbarungen aus Kauf-, Dienst- oder Werkverträgen, Schuldübernahmen, Gewährung von Schuldendiensthilfen an Dritte.



Übersicht über die Rückführung der Verbindlichkeiten gegenüber der Verbandsgemeinde im Rahmen der Einheitskasse								
Liquiditätskredite <sup>1</sup> zum 31.12.2023:		0,00 €						
lfd. Nr.	Jahr (jeweils zum 31.12.)	Orientierungswert in Höhe von 1/30	Mindest- rückführungs- betrag	freiwillige Tilgung	Saldo (Spalte 2 + 3 - 1)	Stand Liquiditätskredite <sup>1</sup> zum 31.12. unter Berücksichtigung des Orientierungswertes	Stand Liquiditätskredite <sup>1</sup> zum 31.12. unter Berücksichtigung des Mindest- Rückführungsbetrages sowie der freiwilligen Tilgung	Saldo (Spalte 6 - 5)
Spalte:	1	2	3	4	5	6	7	
1	2024	0,00 €	0,00 €	0,00 €	0,00 €	0,00 €	0,00 €	0,00 €
2	2025	0,00 €	0,00 €	0,00 €	0,00 €	0,00 €	0,00 €	0,00 €
3	2026	0,00 €	0,00 €	0,00 €	0,00 €	0,00 €	0,00 €	0,00 €
4	2027	0,00 €	0,00 €	0,00 €	0,00 €	0,00 €	0,00 €	0,00 €
5	2028	0,00 €	0,00 €	0,00 €	0,00 €	0,00 €	0,00 €	0,00 €
6	2029	0,00 €	0,00 €	0,00 €	0,00 €	0,00 €	0,00 €	0,00 €
7	2030	0,00 €	0,00 €	0,00 €	0,00 €	0,00 €	0,00 €	0,00 €
8	2031	0,00 €	0,00 €	0,00 €	0,00 €	0,00 €	0,00 €	0,00 €
9	2032	0,00 €	0,00 €	0,00 €	0,00 €	0,00 €	0,00 €	0,00 €
10	2033	0,00 €	0,00 €	0,00 €	0,00 €	0,00 €	0,00 €	0,00 €
11	2034	0,00 €	0,00 €	0,00 €	0,00 €	0,00 €	0,00 €	0,00 €
12	2035	0,00 €	0,00 €	0,00 €	0,00 €	0,00 €	0,00 €	0,00 €
13	2036	0,00 €	0,00 €	0,00 €	0,00 €	0,00 €	0,00 €	0,00 €
14	2037	0,00 €	0,00 €	0,00 €	0,00 €	0,00 €	0,00 €	0,00 €
15	2038	0,00 €	0,00 €	0,00 €	0,00 €	0,00 €	0,00 €	0,00 €
16	2039	0,00 €	0,00 €	0,00 €	0,00 €	0,00 €	0,00 €	0,00 €
17	2040	0,00 €	0,00 €	0,00 €	0,00 €	0,00 €	0,00 €	0,00 €
18	2041	0,00 €	0,00 €	0,00 €	0,00 €	0,00 €	0,00 €	0,00 €
19	2042	0,00 €	0,00 €	0,00 €	0,00 €	0,00 €	0,00 €	0,00 €
20	2043	0,00 €	0,00 €	0,00 €	0,00 €	0,00 €	0,00 €	0,00 €
21	2044	0,00 €	0,00 €	0,00 €	0,00 €	0,00 €	0,00 €	0,00 €
22	2045	0,00 €	0,00 €	0,00 €	0,00 €	0,00 €	0,00 €	0,00 €
23	2046	0,00 €	0,00 €	0,00 €	0,00 €	0,00 €	0,00 €	0,00 €
24	2047	0,00 €	0,00 €	0,00 €	0,00 €	0,00 €	0,00 €	0,00 €
25	2048	0,00 €	0,00 €	0,00 €	0,00 €	0,00 €	0,00 €	0,00 €
26	2049	0,00 €	0,00 €	0,00 €	0,00 €	0,00 €	0,00 €	0,00 €
27	2050	0,00 €	0,00 €	0,00 €	0,00 €	0,00 €	0,00 €	0,00 €
28	2051	0,00 €	0,00 €	0,00 €	0,00 €	0,00 €	0,00 €	0,00 €
29	2052	0,00 €	0,00 €	0,00 €	0,00 €	0,00 €	0,00 €	0,00 €
30	2053	0,00 €	0,00 €	0,00 €	0,00 €	0,00 €	0,00 €	0,00 €

<sup>1</sup> Bei Ortsgemeinden: Verbindlichkeiten gegenüber der Verbandsgemeinde im Rahmen der Einheitskasse.

**Übersicht über die Entwicklung der Tilgungsrücklage**

Ifd. Nr.	Jahr	Jahr	Stand zu Beginn des Haushaltsjahres	Zuführung Mindest-rückführungsbetrag lt. Tilgungsplan	freiwillige Zuführung	für Tilgung verwendet (Entnahme)	Stand zum 31.12. (Spalte 1 + 2 + 3 - 4)
			in €				
			1	2	3	4	5
1	5. Haushaltsvorjahr (festgestelltes Jahresergebnis)	2019	0,00	0,00	0,00	0,00	0,00
2	4. Haushaltsvorjahr (festgestelltes Jahresergebnis)	2020	0,00	0,00	0,00	0,00	0,00
3	3. Haushaltsvorjahr (festgestelltes Jahresergebnis)	2021	0,00	0,00	0,00	0,00	0,00
4	2. Haushaltsvorjahr (Rechnungsergebnis)	2022	0,00	0,00	0,00	0,00	0,00
5	1. Haushaltsvorjahr (Ansatz einschließlich Nachträge)	2023	0,00	0,00	0,00	0,00	0,00
6	Haushaltsjahr (Ansatz)	2024	0,00	0,00	0,00	0,00	0,00
7	Zwischensumme (Ifd. Nr. 1 bis 6)			0,00	0,00	0,00	0,00
8	1. Haushaltsfolgejahr (Planung)	2025	0,00	0,00	0,00	0,00	0,00
9	2. Haushaltsfolgejahr (Planung)	2026	0,00	0,00	0,00	0,00	0,00
10	3. Haushaltsfolgejahr (Planung)	2027	0,00	0,00	0,00	0,00	0,00
11	<b>Summe</b>			<b>0,00</b>	<b>0,00</b>	<b>0,00</b>	

**Stellenplan  
der Ortsgemeinde Diefenbach  
im Haushaltsjahr 2024 und 2025**

A. Gemeindeverwaltung nach Teilhaushalten	Bes.-Gruppe/ Entg.-Gruppe	Zahl der Stellen für das HH-Jahr	Zahl der Stellen HH-Vorjahr		Stellenvermerke und Erläuterungen
			Soll	Ist (tatsächl. Besetzung am 30.06.	
B Sondervermögen nach nach Betriebszweigen					
C Zusammenfassung		2024 / 2025	2023	2023	
<b>A Gemeindeverwaltung Allgemeiner Teilhaushalt</b>					
1 Beamte					
2 Arbeiter (Minijob)					
<b>Summe Arbeitnehmer Allgemeiner Teilhaushalt</b>		0,00	0,00	0,00	

## **Übersicht gem. § 4 (4) GemHVO über die den Teilhaushalten zugeordneten Produkte bzw. Leistungen der Ortsgemeinde Diefenbach**

### **Allgemeiner Teilhaushalt**

<u>Leistung</u>	<u>Bezeichnung</u>
11100	Verwaltungssteuerung - Ortsbürgermeister
11140	Gremien
11420	Liegenschaften
12120	Wahlen und sonstige Abstimmungen
28100	Einrichtung der Heimat- und Kulturpflege und deren Förderung
36600	Einrichtungen der Jugendarbeit
54100	Gemeindestraßen
54112	Verkehrsausstattung - Straßenbeleuchtung
54150	Konzessionsabgaben
55300	Friedhofs- und Bestattungswesen
55510	Kommunale Forstwirtschaft
55590	Feldwege, Landwirtschaftswege, Wirtschaftswege
57312	Dorfgemeinschaftshäuser, Bürgerhäuser

### **Finanzteilhaushalt**

<u>Leistung</u>	<u>Bezeichnung</u>
61100	Steuern, allgemeine Zuweisungen
61200	Sonstige allgemeinde Finanzwirtschaft



# Bilanz 2022

Gemeinde: 23 Diefenbach

Seite : 1

Datum: 18.11.2023

Uhrzeit: 09:39:07

## Aktiva

## Bilanz zum 31.12.2022

Posten	Bezeichnung	31.12.2021	31.12.2022
		in €	in €
<b>1.</b>	<b>Anlagevermögen</b>	<b>781.740,21</b>	<b>779.216,34</b>
<b>1.1.</b>	<b>Immaterielle Vermögensgegenstände</b>	<b>5.368,66</b>	<b>4.726,88</b>
1.1.3.	Gezahlte Investitionszuschüsse	5.368,66	4.726,88
	<i>01300000 Gezahlte Investitionszuschüsse als Nutzungsberechtigter</i>	<i>5.368,66</i>	<i>4.726,88</i>
<b>1.2.</b>	<b>Sachanlagen</b>	<b>776.370,55</b>	<b>774.488,46</b>
1.2.1.	Wald, Forsten	587.978,10	587.978,10
	<i>02110000 Mischwald</i>	<i>133.330,18</i>	<i>133.330,18</i>
	<i>02120000 Laubwald</i>	<i>163.913,19</i>	<i>163.913,19</i>
	<i>02130000 Nadelwald</i>	<i>286.401,29</i>	<i>286.401,29</i>
	<i>02140000 Gehölz</i>	<i>4.333,44</i>	<i>4.333,44</i>
1.2.2.	Sonstige unbebaute Grundstücke und grundstücksgleiche Rechte	14.380,72	14.380,72
	<i>02310000 Ackerland</i>	<i>1.704,56</i>	<i>1.704,56</i>
	<i>02330000 Öd- und Unland</i>	<i>2.194,02</i>	<i>2.194,02</i>
	<i>02390000 Ackerland / Sonstige</i>	<i>9.890,31</i>	<i>9.890,31</i>
	<i>02690000 Gewässer / Sonstige</i>	<i>591,83</i>	<i>591,83</i>
1.2.3.	Bebaute Grundstücke und grundstücksgleiche Rechte	11.772,40	11.493,38
	<i>03910000 Gemeinschafts-, Bürgerhäuser, Stadthallen</i>	<i>11.772,40</i>	<i>11.493,38</i>
1.2.4.	Infrastrukturvermögen	157.470,83	153.769,06
	<i>04810000 Straßen, Wege, Plätze und Verkehrslenkungsanlagen / Grundstücke und grundstücksgleiche Rechte</i>	<i>89.995,80</i>	<i>89.995,80</i>
	<i>04824000 Gemeindestraßen</i>	<i>67.475,03</i>	<i>63.773,26</i>
1.2.5.	Bauten auf fremdem Grund und Boden	2.237,55	2.131,00
	<i>05490000 Bauten auf fremdem Grund und Boden / sonstige Kulturanlagen</i>	<i>2.237,55</i>	<i>2.131,00</i>
1.2.8.	Betriebs- und Geschäftsausstattung	2.530,95	4.736,20
	<i>08210000 Betriebsausstattung</i>	<i>0,00</i>	<i>2.405,42</i>
	<i>08219000 Sonstige (u.a. Waagen, Transportbehälter)</i>	<i>2.530,95</i>	<i>2.330,78</i>
<b>1.3.</b>	<b>Finanzanlagen</b>	<b>1,00</b>	<b>1,00</b>
1.3.3.	Beteiligungen	0,00	0,00
	<i>11111111 Zwischenkonto Ab- bzw. Zugang Anlage im Bau</i>	<i>0,00</i>	<i>0,00</i>
1.3.5.	Sondervermögen, Zweckverbände, Anstalten des öffentlichen Rechts, rechtsfähige kommunale Stiftungen	1,00	1,00
	<i>12310000 Sondervermögen, Zweckverbände, rechtsfähige Anstalten des öffentlichen Rechts einschließlich Sparkassen und Ausleihungen an diese / Zweckverbände und Ausleihungen an Zweckverbände / Zweckverbände</i>	<i>1,00</i>	<i>1,00</i>
<b>2.</b>	<b>Umlaufvermögen</b>	<b>471.811,20</b>	<b>497.477,05</b>
<b>2.1.</b>	<b>Vorräte</b>	<b>0,00</b>	<b>3.728,00</b>
2.1.3.	Fertige Erzeugnisse, fertige Leistungen und Waren	0,00	3.728,00
	<i>14310000 Fertige Erzeugnisse</i>	<i>0,00</i>	<i>3.728,00</i>
<b>2.2.</b>	<b>Forderungen und sonstige Vermögensgegenstände</b>	<b>471.811,20</b>	<b>493.749,05</b>
2.2.1.	Öffentlich-rechtliche Forderungen, Forderungen aus Transferleistungen	3.035,21	2.016,00
	<i>15143000 Gebührenforderungen / gegen den öffentlichen Bereich / gegen die EU / gegen Gemeinden und Gemeindeverbände</i>	<i>90,75</i>	<i>0,00</i>
	<i>15159000 Gebührenforderungen / gegen den privaten Bereich / gegen den sonstigen privaten Bereich</i>	<i>0,00</i>	<i>0,00</i>
	<i>15342000 Steuerforderungen / gegen den öffentlichen Bereich / gegen die EU / gegen das Land</i>	<i>1.862,16</i>	<i>936,52</i>
	<i>15343000 Steuerforderungen / gegen den öffentlichen Bereich / gegen die EU / gegen Gemeinden und Gemeindeverbände</i>	<i>0,00</i>	<i>0,00</i>
	<i>15359000 Steuerforderungen / gegen den privaten Bereich / gegen den sonstigen privaten Bereich</i>	<i>0,00</i>	<i>0,00</i>
	<i>15451000 Forderungen aus Transferleistungen / gegen den privaten Bereich / gegen private Unternehmen</i>	<i>1.082,30</i>	<i>1.079,48</i>



# Bilanz 2022

Gemeinde: 23 Diefenbach

Seite : 2

Datum: 18.11.2023

Uhrzeit: 09:39:07

Aktiva		Bilanz zum 31.12.2022	
Posten	Bezeichnung	31.12.2021	31.12.2022
		in €	in €
	15542000 Sonstige öffentlich-rechtliche Forderungen / gegen den öffentlichen Bereich / gegen die EU / gegen das Land	0,00	0,00
	15543000 Sonstige öffentlich-rechtliche Forderungen / gegen den öffentlichen Bereich / gegen die EU / gegen Gemeinden und Gemeindeverbände	0,00	0,00
	15559000 Sonstige öffentlich-rechtliche Forderungen / gegen den privaten Bereich / gegen den sonstigen privaten Bereich	0,00	0,00
2.2.2.	Privatrechtliche Forderungen aus Lieferungen und Leistungen	0,00	0,00
	16510000 Forderungen aus Lieferungen und Leistungen / gegen den privaten Bereich / gegen private Unternehmen	0,00	0,00
	16590000 Forderungen aus Lieferungen und Leistungen / gegen den privaten Bereich / gegen den sonstigen privaten Bereich	0,00	0,00
2.2.6.	Forderungen gegen den sonstigen öffentlichen Bereich	341.069,45	489.794,33
	17431000 Sonstige Forderungen, sonstige Vermögensgegenstände / gegen den öffentlichen Bereich / gegen die EU / gegen Gemeinden und Gemeindeverbände / laufendes Verrechnungskonto VG-Kasse	341.069,45	488.295,09
	17439000 Sonstige Forderungen, sonstige Vermögensgegenstände / gegen den öffentlichen Bereich / gegen die EU / gegen Gemeinden und Gemeindeverbände / Sonstige	0,00	1.499,24
2.2.7.	Sonstige Vermögensgegenstände	127.706,54	1.938,72
	17931000 Vorsteuer 7%	0,00	0,00
	17932000 Vorsteuer 16 %, 19 %	0,00	0,00
	17935000 Vorsteuer 16 %	0,00	0,00
	17950000 Umsatzsteuer-Vorauszahlungen laufendes Jahr	0,00	0,00
	17990000 Sonstige Forderungen, sonstige Vermögensgegenstände / Sonstige	127.706,54	1.938,72
2.4.	<b>Kassenbestand, Bundesbankguthaben, Guthaben bei der Europäischen Zentralbank, Guthaben bei Kreditinstituten und Schecks</b>	<b>0,00</b>	<b>0,00</b>
	18310000 Barkasse	0,00	0,00
	18310010 Sparkasse KB	0,00	0,00
	18310011 Sparkasse KB Schwebeposten	0,00	0,00
	18310030 VVR-Bank KB	0,00	0,00
	18310300 Verrechnung	0,00	0,00
	18310400 Sparkasse	0,00	0,00
	18310410 Sparkasse Schwebeposten	0,00	0,00
	18310500 VR-Bank	0,00	0,00
	18310800 Raiffeisenbank	0,00	0,00
	<b>Bilanzsumme</b>	<b>1.253.551,41</b>	<b>1.276.693,39</b>



# Bilanz 2022

Gemeinde: 23 Diefenbach

Seite : 3

Datum: 18.11.2023

Uhrzeit: 09:39:07

## Passiva

## Bilanz zum 31.12.2022

Posten	Bezeichnung	31.12.2021	31.12.2022
		in €	in €
<b>1.</b>	<b>Eigenkapital</b>	<b>1.026.140,13</b>	<b>1.056.568,23</b>
1.1.	Kapitalrücklage	979.374,11	1.026.140,13
	20100000 Kapitalrücklage	979.374,11	1.026.140,13
	20510000 Interimskonto OP-Vortrag	0,00	0,00
1.3.	Jahresüberschuss/Jahresfehlbetrag	46.766,02	30.428,10
1.4.	Nicht durch Eigenkapital gedeckter Fehlbetrag	0,00	0,00
	20400000 Nicht durch Eigenkapital gedeckter Fehlbetrag	0,00	0,00
<b>2.</b>	<b>Sonderposten</b>	<b>54.850,66</b>	<b>51.764,16</b>
2.2.	Sonderposten zum Anlagevermögen	54.850,66	51.764,16
2.2.1.	Sonderposten aus Zuwendungen	6.141,10	5.948,32
	23142000 Sonstige Sonderposten / aus Zuwendungen / vom öffentlichen Bereich / von der EU / vom Land (u.a. Investitionsschlüsselzuweisungen, soweit für Investitionen verwendet)	5.022,31	4.882,80
	23159000 Sonstige Sonderposten / aus Zuwendungen / vom privaten Bereich / vom sonstigen privaten Bereich	1.118,79	1.065,52
2.2.2.	Sonderposten aus Beiträgen und ähnlichen Entgelten	48.709,56	45.815,84
	23259000 Sonstige Sonderposten / aus Beiträgen und ähnlichen Entgelten / vom privaten Bereich / vom sonstigen privaten Bereich	48.709,56	45.815,84
<b>3.</b>	<b>Rückstellungen</b>	<b>24.077,51</b>	<b>29.196,91</b>
3.1.	Rückstellungen für Pensionen und ähnliche Verpflichtungen	10.428,00	13.285,00
	24310000 Rückstellungen für Pensionen und ähnliche Verpflichtungen / für Ehrenämter im Beamtenverhältnis / für Beschäftigte	10.428,00	13.285,00
3.4.	Sonstige Rückstellungen	13.649,51	15.911,91
	29500000 Sonstige Rückstellungen / für sonstige finanzielle Verpflichtungen	13.649,51	15.911,91
<b>4.</b>	<b>Verbindlichkeiten</b>	<b>148.483,11</b>	<b>139.164,09</b>
4.5.	Verbindlichkeiten aus Lieferungen und Leistungen	145.176,92	134.197,57
	35510000 Verbindlichkeiten aus Lieferungen und Leistungen / gegenüber dem privaten Bereich / private Unternehmen	0,00	0,00
	35590000 Verbindlichkeiten aus Lieferungen und Leistungen / gegenüber dem privaten Bereich / sonstiger privater Bereich	446,44	0,00
	35599100 Verbindlichkeiten aus Lieferungen und Leistungen vom sonstigen privaten Bereich - Sonderrücklage Wirtschaftswege	21.091,97	10.559,06
	35599101 Verbindlichkeiten aus Lieferungen und Leistungen vom sonstigen privaten Bereich - Sonderrücklage Wirtschaftswege ehem. Jagdgenossenschaft Willwerscheid/Diefenbach	123.638,51	123.638,51
4.9.	Verbindlichkeiten gegenüber Sondervermögen, Zweckverbänden, Anstalten des öffentlichen Rechts, rechtsfähigen kommunalen Stiftungen	0,00	0,00
	35310000 Verbindlichkeiten aus Lieferungen und Leistungen / gegenüber Sondervermögen / gegenüber Eigenbetrieben	0,00	0,00
4.10.	Verbindlichkeiten gegenüber dem sonstigen öffentlichen Bereich	36,80	0,00
	35420000 Verbindlichkeiten aus Lieferungen und Leistungen / gegenüber dem öffentlichen Bereich / gegenüber der EU / gegenüber dem Land	0,00	0,00
	35430000 Verbindlichkeiten aus Lieferungen und Leistungen / gegenüber dem öffentlichen Bereich / gegenüber der EU / gegenüber Gemeinden und Gemeindeverbänden	0,00	0,00
	35440000 Verbindlichkeiten aus Lieferungen und Leistungen / gegenüber dem öffentlichen Bereich / gegenüber der EU / gegenüber Zweckverbänden	0,00	0,00
	37429000 Sonstige Verbindlichkeiten / gegenüber dem öffentlichen Bereich / gegenüber der EU / gegenüber dem Land / Sonstige	36,80	0,00



# Bilanz 2022

Gemeinde: 23 Diefenbach

Seite : 4

Datum: 18.11.2023

Uhrzeit: 09:39:07

## Passiva

## Bilanz zum 31.12.2022

Posten	Bezeichnung	31.12.2021	31.12.2022
		in €	in €
	37431000 Sonstige Verbindlichkeiten / gegenüber dem öffentlichen Bereich / gegenüber der EU / gegenüber Gemeinden und Gemeindeverbänden / laufendes Verrechnungskonto - VG-Kasse	0,00	0,00
	37439000 Sonstige Verbindlichkeiten / gegenüber dem öffentlichen Bereich / gegenüber der EU / gegenüber Gemeinden und Gemeindeverbänden / Sonstige	0,00	0,00
4.11.	Sonstige Verbindlichkeiten	3.269,39	4.966,52
	37620000 Sonstige Verbindlichkeiten / gegenüber dem sonstigen inländischen Bereich / gegenüber Mitarbeitern	0,00	0,00
	37629900 Verbindlichkeiten Gehälter	0,00	0,00
	37961000 Umsatzsteuer 7%	0,00	0,00
	37962000 Umsatzsteuer 16%, 19 %	0,00	0,00
	37964000 Umsatzsteuererstattungen lfd. Jahr	0,00	0,00
	37966000 Umsatzsteuer 16 %	0,00	0,00
	37980000 Verbindlichkeiten gegenüber Sozialversicherungsträgern	0,00	0,00
	37989000 Verbindlichkeiten Sozialversicherung	0,00	0,00
	37990000 Sonstige Verbindlichkeiten / Sonstige	2.010,36	4.038,32
	37991000 Sonstige Verbindlichkeiten / Abgrenzung ins Vorjahr	1.259,03	928,20
	<b>Bilanzsumme</b>	<b>1.253.551,41</b>	<b>1.276.693,39</b>

\*\*\* Ende der Liste "Bilanz" \*\*\*